

## NEPRIKLAUSOMO AUDITORIAUS IŠVADA

### UAB „Utenos šilumos tinklai“ akcininkams

#### Nuomonė

Mes atlikome UAB „Utenos šilumos tinklai“ (toliau – Įmonė) finansinių ataskaitų, kurias sudaro 2020 m. gruodžio 31 d. balansas ir tą dieną pasibaigusių metų pelno (nuostolių) ataskaita, pinigų srautų ataskaita, nuosavo kapitalo pokyčių ataskaita, aiškinamasis raštas, įskaitant reikšmingų apskaitos metodų santrauką, auditą.

Mūsų nuomone pridėtos finansinės ataskaitos parodo tikrą ir teisingą vaizdą apie Įmonės 2020 m. gruodžio 31 d. finansinę padėtį ir tą dieną pasibaigusių metų finansinius veiklos rezultatus ir pinigų srautus pagal verslo apskaitos standartus.

#### Pagrindas nuomonei pareikšti

Auditą atlikome pagal tarptautinius audito standartus (toliau – TAS). Mūsų atsakomybė pagal šiuos standartus išsamiai apibūdinta šios išvados skyriuje „Auditoriaus atsakomybė už finansinių ataskaitų auditą“. Mes esame nepriklausomi nuo Įmonės pagal Tarptautinių buhalterijų etikos standartų valdybos išleistą Buhalterijų profesionalų etikos kodeksą (toliau – TBESV kodeksas) ir Lietuvos Respublikos finansinių ataskaitų audito įstatymo reikalavimus, susijusius su auditu Lietuvos Respublikoje. Mes taip pat laikomės kitų etikos reikalavimų, susijusių su Lietuvos Respublikos finansinių ataskaitų audito įstatymu ir TBESV kodeksu. Mes tikime, kad mūsų surinkti audito įrodymai yra pakankami ir tinkami mūsų nuomonei pagrįsti.

#### Kita informacija

Kitą informaciją sudaro informacija, pateikta Įmonės metiniame pranešime, tačiau ji neapima finansinių ataskaitų ir mūsų auditoriaus išvados apie jas. Vadovybė yra atsakinga už kitos informacijos pateikimą.

Mūsų nuomonė apie finansines ataskaitas neapima kitos informacijos ir mes nepateikiame jokios formos užtikrinimo išvados apie ją, išskyrus kaip nurodyta toliau.

Atliekant finansinių ataskaitų auditą, mūsų atsakomybė yra perskaityti kitą informaciją ir apvarstyti, ar yra reikšmingų neatitikimų informacijai, pateiktai finansinėse ataskaitose, arba mūsų žinioms, pagrįstoms atliktu auditu, ir ar ji yra kitaip reikšmingai iškraipyta. Jeigu remdamiesi atliktu darbu pastebime reikšmingą kitos informacijos iškraipymą, mes turime atskleisti šį faktą. Mes neturime su tuo susijusių pastebėjimų.

Mes taip pat privalome įvertinti, ar Įmonės metiniame pranešime pateikta finansinė informacija atitinka tų pačių finansinių metų finansines ataskaitas bei ar metinis pranešimas buvo parengtas laikantis taikomų teisinių reikalavimų. Mūsų nuomonė pagrįsta finansinių ataskaitų audito metu atliktu darbu, visais reikšmingais atžvilgiais:

- Įmonės metiniame pranešime pateikti finansiniai duomenys atitinka tų pačių finansinių metų finansinių ataskaitų duomenis; ir

- Įmonės metinis pranešimas buvo parengtas laikantis LR įmonių finansinės atskaitomybės įstatymo reikalavimų.

### **Vadovybės ir už valdymą atsakingų asmenų atsakomybė už finansines ataskaitas**

Vadovybė yra atsakinga už šių finansinių ataskaitų parengimą ir teisingą pateikimą pagal verslo apskaitos standartus, ir tokią vidaus kontrolę, kokia, vadovybės nuomone, yra būtina finansinėms ataskaitoms parengti be reikšmingų iškraipymų dėl apgaulės ar klaidos. Rengdama finansines ataskaitas vadovybė privalo įvertinti Įmonės gebėjimą tęsti veiklą ir atskleisti (jei būtina) dalykus, susijusius su veiklos tęstinumu ir veiklos tęstinumo apskaitos principo taikymu, išskyrus tuos atvejus, kai vadovybė ketina likviduoti Įmonę ar nutraukti veiklą arba neturi kitų realių alternatyvų, tik taip pasielgti. Už valdymą atsakingi asmenys privalo prižiūrėti Įmonės finansinių ataskaitų rengimo procesą.

### **Auditoriaus atsakomybė už finansinių ataskaitų auditą**

Mūsų tikslas yra gauti pakankamą užtikrinimą dėl to, ar finansinės ataskaitos kaip visuma nėra reikšmingai iškraipytos dėl apgaulės ar klaidos, ir išleisti auditoriaus išvadą, kurioje pateikiama mūsų nuomonė. Pakankamas užtikrinimas – tai aukšto lygio užtikrinimas, o ne garantija, kad reikšmingą iškraipymą, jeigu jis yra, visada galima nustatyti per auditą, kuris atliekamas pagal TAS. Iškraipymai, kurie gali atsirasti dėl apgaulės ar klaidos, laikomi reikšmingais, jeigu galima pagrįstai numatyti, kad atskirai ar kartu jie gali turėti didelės įtakos vartotojų ekonominiams sprendimams, priimamiems remiantis finansinėmis ataskaitomis.

Atlikdami auditą pagal TAS, viso audito metu priėmėme profesinius sprendimus ir laikėmės profesinio skepticizmo principo. Mes taip pat:

- Nustatėme ir įvertinome finansinių ataskaitų reikšmingo iškraipymo dėl apgaulės arba klaidų riziką, suplanavome ir atlikome procedūras kaip atsaką į tokią riziką ir surinkome pakankamų tinkamų audito įrodymų mūsų nuomonei pagrįsti. Reikšmingo iškraipymo dėl apgaulės neaptikimo rizika yra didesnė nei reikšmingo iškraipymo dėl klaidų neaptikimo rizika, nes apgaule gali būti sukčiavimas, klastojimas, tyčinis praleidimas, klaidingas aiškinimas arba vidaus kontrolių nepaisymas.
  - Supratome su auditu susijusias vidaus kontroles, kad galėtume suplanuoti konkrečiomis aplinkybėmis tinkamas audito procedūras, o ne tam, kad galėtume pareikšti nuomonę apie Įmonės vidaus kontrolės veiksmingumą.
  - Įvertinome taikomų apskaitos metodų tinkamumą ir vadovybės atliktų apskaitinių vertinimų bei su jais susijusių atskleidimų pagrįstumą.
  - Padarėme išvadą dėl taikomo veiklos tęstinumo apskaitos principo tinkamumo ir dėl to, ar, remiantis surinktais įrodymais, egzistuoja su įvykiais ar sąlygomis susijęs reikšmingas neapibrėžtumas, dėl kurio gali kilti reikšmingų abejonių dėl Įmonės gebėjimo tęsti veiklą. Jeigu padarome išvadą, kad toks reikšmingas neapibrėžtumas egzistuoja, auditoriaus išvadoje privalome atkreipti dėmesį į susijusius atskleidimus finansinėse ataskaitose arba, jeigu tokių atskleidimų nepakanka, turime modifikuoti savo nuomonę. Mūsų išvados pagrįstos audito įrodymais, kuriuos surinkome iki auditoriaus išvados datos. Tačiau, būsimi įvykiai ar sąlygos gali lemti, kad Įmonė negalės toliau tęsti savo veiklos.
  - Įvertinome bendrą finansinių ataskaitų pateikimą, struktūrą ir turinį, įskaitant atskleidimus, ir tai, ar finansinėse ataskaitose pateikti pagrindžiantys sandoriai ir įvykiai taip, kad atitiktų teisingo pateikimo koncepciją.
-

Mes, be visų kitų dalykų, privalome informuoti už valdymą atsakingus asmenis apie audito apimtį ir atlikimo laiką bei reikšmingus audito pastebėjimus, įskaitant svarbius vidaus kontrolės trūkumus, kuriuos nustatėme audito metu.

UAB „Auditorių profesinė bendrija“ vardu

Aldona Kabokienė

Partneris

Auditoriaus pažymėjimo Nr. 000107

Ukmergė, Lietuvos Respublika

2021 m. kovo 8 d.

---

## **AUDITO ATASKAITA**

### **UAB UTENOS ŠILUMOS TINKLAI**

**Vadovybei ir akcininkams**

**UŽ 2020-12-31 PASIBAIGUSIUS FINANSINIUS METUS**

## I. IŽANGINĖ DALIS

Mes atlikome UAB „Utenos šilumos tinklai“ (toliau – Įmonė) finansinių ataskaitų, kurias sudaro 2020 m. gruodžio 31 d. balansas ir tą dieną pasibaigusiu metų pelno (nuostolių) ataskaita, pinigų srautų ataskaita, nuosavo kapitalo pokyčių ataskaita, aiškinamasis raštas, įskaitant reikšmingų apskaitos metodų santrauką, auditą.

Įmonės finansinės ataskaitos parengtos pagal Lietuvos Respublikoje galiojančius teisės aktus, reglamentuojančius buhalterinę apskaitą ir finansinių ataskaitų sudarymą, bei Verslo apskaitos standartus (toliau – VAS) priimtus taikyti Europos Sąjungoje.

### ***Nepriklausomumas***

Auditorius yra nepriklausomas nuo audituojamos Įmonės, kaip nurodyta 2014 m. balandžio 16 d. Europos Parlamento ir Tarybos reglamento (ES) Nr. 537/2014 dėl konkrečių viešojo intereso įmonių teisės aktų nustatyto audito reikalavimų, kuriuo panaikinamas Komisijos sprendimas 2005/909/EB (toliau – Reglamento) 11 straipsnio 2 dalies a punkte.

Mes patvirtiname, kad teisės aktų nustatyta auditą atliekantis auditorius, audito įmonė ir partneriai, atliekantys teisės aktų nustatyta auditą, yra nepriklausomi nuo Įmonės pagal Tarptautinių buhalterijų etikos standartų valdybos išleistą „Buhalterijų profesionalų etikos kodeksą“ (toliau – TBESV kodeksas) ir Lietuvos Respublikos finansinių ataskaitų audito įstatymo reikalavimus, susijusius su auditu Lietuvos Respublikoje, ir laikėsi kitų etikos reikalavimų, susijusių su Lietuvos Respublikos finansinių ataskaitų audito įstatymu ir TBESV kodeksu. Taip pat mes patvirtiname, kad mūsų atlygio dydis nepriklauso nuo pateikiamų išvadų ir tai, kad neturime jokių interesų audituojamoje Įmonėje.

### ***Audito apimtis***

Įmonės 2020 m. gruodžio 31 d. finansinių ataskaitų auditas buvo atliktas pilna apimtimi, kaip to reikalauja Tarptautiniai audito standartai. Audito apimties apribojimų nebuvo.

Audito ataskaitoje yra pateikti tik tie reikšmingi dalykai, kuriuos pastebėjome audito metu, ir aptariami audito metu nustatyti Įmonės valdymui ar priežiūrai svarbūs dalykai. Planuojant ir atliekant finansinių ataskaitų auditą, nėra siekiama nustatyti visus Įmonės valdymui ar priežiūrai svarbius dalykus, todėl audito metu paprastai nenustatomi visi tokie dalykai.

### ***Audito ataskaitos naudojimo apribojimas***

Ši audito ataskaita skiriama išskirtinai Įmonės vadovybės ir akcininkų naudojimui ir negali būti naudojama kitiems tikslams. Ši ataskaita negali būti pateikta jokiai trečiajai šaliai be išankstinio rašytinio UAB „Auditorių profesinė bendrija“ sutikimo, išskyrus Lietuvos Respublikos įstatymuose numatytus privalomus audito ataskaitos pateikimo atvejus.

## II. AUDITO ATLIKIMO METODIKA, APIMTIS IR LAIKAS

Auditą mes atlikome, vadovaudamiesi Lietuvos Respublikos finansinių ataskaitų audito įstatymu, Tarptautiniais audito standartais, laikantis Tarptautinės buhalterijų federacijos patvirtinto Buhalterijų profesionalų etikos kodekso nuostatų ir kitais tikrinamuoju laikotarpiu galiojusiais Lietuvos Respublikos teisės aktais, reglamentuojančiais buhalterinę apskaitą ir finansinių ataskaitų sudarymą, ir esama audito praktika. Kiti tikrinamojo pobūdžio darbai be finansinių ataskaitų audito nebuvo atliekami. Atliekant auditą dalyvavo audito partneris – Aldona Kabokienė. Auditą sudarė pagrindinės audito procedūros metams pasibaigus. Jų metu nebuvo aptikta netikslumų, leidžiančių manyti, kad esama neatitikimų, todėl audito apimtis nebuvo išplėsta.

Planuodami auditą nustatėme reikšmingumo lygį ir įvertinome reikšmingo iškraipymo finansinėse ataskaitose rizikas. Atsižvelgėme į tas sritis, kuriose vadovybė priėmė subjektyvius sprendimus, kuriems nustatyti buvo remtasi prielaidomis ir atsižvelgta į būsimus įvykius, kurie savo prigimtimi yra neapibrėžti. Įvertinome vadovybės vidaus kontrolės procedūrų nesilaikymo riziką, taip pat, be kitų dalykų, įvertinome, ar buvo tam tikrą tendencingumą patvirtinančių įrodymų, kurie liudytų apie reikšmingo iškraipymo dėl apgaulės riziką. Audito apimtį pritaikėme taip, jog mūsų atlikti darbai būtų pakankami, kad galėtume pareikšti savo nuomonę apie finansines ataskaitas kaip visumą, atsižvelgiant į įmonės struktūrą, apskaitos procesus ir kontroles, taip pat į sektorių, kuriame veikia įmonė.

Mūsų audito apimčiai įtakos turėjo mūsų taikomas reikšmingumo lygis. Audito paskirtis - gauti pakankamą užtikrinimą dėl to, ar finansinėse ataskaitose nėra reikšmingų iškraipymų. Iškraipymai gali atsirasti dėl apgaulės ar klaidos. Iškraipymai laikomi reikšmingais, jeigu galima pagrįstai numatyti, kad kiekvienas ar visi kartu, jie turės įtakos finansinių ataskaitų naudotojų priimamiems ekonominiams sprendimams, remiantis šiomis finansinėmis ataskaitomis. Remdamiesi savo profesiniu sprendimu nustatėme tam tikras kiekybines ribas reikšmingumo lygiui, įskaitant bendrą reikšmingumo lygį finansinėms ataskaitoms kaip visumai. Bendras reikšmingumo lygis finansinėms ataskaitoms kaip visumai buvo 59 tūkst. EUR. Šios kiekybinės ribos kartu su kokybiniais aspektais padėjo mums apibrėžti audito apimtį bei audito procedūrų pobūdį, atlikimo laiką ir apimtį. Jokių esminių svertinių svyravimų, palyginus su ankstesniais metais, nebuvo nustatyta.

Audito metu testais ištyrėme ūkines operacijas, likučius, patikrinome pajamas ir sąnaudas bei ištyrėme jų pripažinimo tvarką apskaitoje. Peržiūrėjome metinių finansinių ataskaitų parengimo procedūras, įvertinome apskaitos principus ir vadovybės atliktus skaičiavimus. Auditas buvo paremtas užfiksuotų ūkinių operacijų atranka, todėl išliko neišvengiama rizika, kad klaidos ir netikslumai, jeigu tokie egzistuoja, galėjo būti neatskleisti. Mes tikime, kad audito metu gavome pakankamą, bet ne absoliučią garantiją, kad finansinėse ataskaitose nėra esminių klaidų ir netikslumų. Supratome su auditu susijusias vidaus kontroles, kad galėtume suplanuoti konkrečiomis aplinkybėmis tinkamas audito procedūras, o ne tam, kad galėtume pareikšti nuomonę apie įmonės vidaus kontrolės veiksmingumą.

### III. AUDITORIAUS IŠVADOS MODIFIKAVIMO PRIEŽASČIŲ APRAŠYMAS

Audito metu buvo įvertintas bendras finansinių atskaitų pateikimas pagal Lietuvos Respublikos teisės aktuose numatytą tvarką, finansinėse ataskaitose pateiktos informacijos klasifikavimas ir atskleidimas. Finansinės ataskaitos ir kiti su finansine informacija susiję dokumentai valdymo ir priežiūros institucijoms yra pateikiamos laiku.

Mūsų nuomone, pridėtos finansinės ataskaitos parodo tikrą ir teisingą vaizdą apie Įmonės 2020 m. gruodžio 31 d. finansinę padėtį ir tą dieną pasibaigusį metų finansinius veiklos rezultatus ir pinigų srautus pagal verslo apskaitos standartus.

Audito išvada nebuvo modifikuota. Nebuvo dalykų, kurie atskirai arba kartu apribojo auditoriaus darbo apimtį. Taip pat nebuvo nesutarimų su audituojamos Įmonės vadovybe. Nėra žinomi jokie reikšmingi neapibrėžtumai, susiję su nustatytais įvykiais ar sąlygomis, kurie atskirai arba kartu galėtų kelti didelių abejonų dėl audituojamos Įmonės gebėjimo tęsti veiklą. Nekilus abejonų dėl Įmonės gebėjimo tęsti veiklą nebuvo prašoma papildomos garantijos, patvirtinimo laišakai ar kiti atitinkami dokumentai.

### IV. FINANSINĖS ATASKAITOS IR PASIŪLYMAI JŲ TOBULINIMUI

Įmonės taikoma apskaitos politika atitinka VAS bei Lietuvos Respublikos teisės aktų, reglamentuojančių buhalterinę apskaitą ir finansinių atskaitų sudarymą reikalavimus. Analitinės ir sintetinės buhalterinės apskaitos duomenys grupuojami pagal VAS reikalavimus ir sutampa su duomenimis, pateiktais metinėse finansinėse ataskaitose. Audito metu nebuvo siūlyta atlikti reikšmingų finansinių atskaitų koregavimų ir pateikta pastabų. Įmonė finansinėse ataskaitose nematerialųjį turtą parodė įsigijimo savikaina, atėmus sukauptą amortizaciją, ilgalaikį materialųjį turtą parodė įsigijimo savikaina, atėmus sukauptą nusidėvėjimą ir vertės sumažėjimą. Ilgalaikio materialiojo turto nusidėvėjimas skaičiuojamas tiesiogiai proporcingu metodu. Atsargos parodomos įsigijimo savikaina. Šių metodų pakeitimas kitais metodais galėtų turėti įtakos finansinėms ataskaitoms, nes nuo taikomų metodų priklauso turto bei įsipareigojimų vertė.

Nebuvo kitų svarbių klausimų, kilusių atliekant teisės aktų nustatytą auditą, kurie būtų buvę aptarti arba dėl kurių būtų buvę susirašinėjama su vadovybe. Taip pat nebuvo, bet kokių kitų, atliekant teisės aktų nustatytą auditą, kilusių klausimų, kurie, profesionaliu vertinimu, būtų svarbūs finansinės atskaitomybės proceso priežiūrai.

### V. VIDAUS KONTROLĖ

Vidaus kontrolės sistema apima taisykles ir procedūras, kurias taiko Įmonės vadovybė, kad užtikrintų veiksmingą vadovavimą Įmonės veiklai, įskaitant valdymo politiką, turto apsaugą, klaidų ir apgaulės galimybės išankstinį nustatymą ir prevenciją, apskaitos registrų teisingumą ir išbaigtumą bei patikimos finansinės informacijos parengimą laiku.

Atlikdami rizikos vertinimą, atsižvelgėme į vidaus kontrolę tiek, kiek ji yra svarbi Įmonės

finansinių ataskaitų parengimui ir teisingam jos pateikimui. Vidinės kontrolės sistemai patikrinti ir įvertinti buvo atliekamos testavimo procedūros, peržiūrėti Įmonės juridiniai dokumentai, sutartys, įvertinti ūkinių operacijų procesai nuo jų organizavimo iki pirminių dokumentų registravimo apskaitoje, dalyvauta Įmonės atliekamoje turto inventorizacijoje.

Audito metu nebuvo nustatyti svarbūs Įmonės vidaus finansų kontrolės sistemos ir apskaitos sistemos trūkumai.

#### **VI. KITI ĮMONĖS VALDYMUI SVARBŪS DALYKAI**

Dėl kitų audituojamos Įmonės valdymui svarbių dalykų auditorius neturi pastabų. Įmonė pateikė audito procedūroms reikalingą informaciją laiku ir kokybiškai.

#### **VII. KITI FINANSINIŲ ATASKAITŲ AUDITO SUTARTYJE NUMATYTI DALYKAI**

Kitų finansinių ataskaitų audito sutartyje numatytus dalykų, į kuriuos auditorius turėjo atkreipti dėmesį atlikdamas finansinių ataskaitų auditą nebuvo.

UAB „Auditorių profesinė bendrija“ vardu

Aldona Kabokienė

Partneris

Auditoriaus pažymėjimo Nr. 000107

Vilnius, Lietuvos Respublika

2021 m. kovo 8 d.



# ***FINANSINIŲ ATASKAITŲ RINKINYS 2020 METAI***

**Utena  
2021**

Uždaroji akcinė bendrovė "Utenos šilumos tinklai"

(įmonės teisinė forma, pavadinimas, kodas)

Pramonės g. 11, Utena, duomenys kaupiami ir saugomi Juridinių asmenų registre

(buveinė (adresas), registras, kuriame kaupiami ir saugomi duomenys)

(teisinis statusas, jei įmonė likviduojama, reorganizuojama ar yra bankrutavusi)

Eilinio visuotinio akcininkų susirinkimo  
2021-04-23 protokolas Nr. 1

(Tvirtinimo žyma)

2020 M. gruodžio 31 d. BALANSAS

2021 m. kovo 1 d. Nr. VD-16

(ataskaitos sudarymo data)

metų		eurais		
(ataskaitinis laikotarpis)		(ataskaitos tikslumo lygis ir valiuta)		
Eil.Nr.	Straipsniai	Pastabos Nr.	Ataskaitinis laikotarpis	Praėjęs ataskaitinis laikotarpis
	<b>TURTAS</b>			
<b>A.</b>	<b>ILGALAIKIS TURTAS</b>		<b>14 617 426</b>	<b>14 947 130</b>
1.	NEMATERIALUSIS TURTAS	1	42 761	56 516
1.1.	Plėtros darbai		42 761	46 585
1.2.	Prestižas			
1.3.	Programinė įranga			316
1.4.	Koncesijos, patentai, licencijos, prekių ženklai ir panašios teisės			15
1.5.	Kitas nematerialusis turtas			
1.6.	Sumokėti avansai			9 600
2.	MATERIALUSIS TURTAS	2	14 565 032	14 880 981
2.1.	Žemė		335 759	155 185
2.2.	Pastatai ir statiniai		2 496 238	2 593 986
2.3.	Mašinos ir įranga		11 450 923	11 736 309
2.4.	Transporto priemonės		109 449	151 375
2.5.	Kiti įrenginiai, prietaisai ir įrankiai		44 419	48 742
2.6.	Investicinis turtas		-	-
2.6.1.	Žemė			
2.6.2.	Pastatai			
2.7.	Sumokėti avansai ir vykdomi materialiojo turto statybos (gamybos) darbai		128 244	195 384
3.	FINANSINIS TURTAS	3	9 633	9 633
3.1.	Įmonių grupės įmonių akcijos			
3.2.	Paskolos įmonių grupės įmonėms			
3.3.	Iš įmonių grupės įmonių gautinos sumos			
3.4.	Asocijuotųjų įmonių akcijos			
3.5.	Paskolos asocijuotosioms įmonėms			
3.6.	Iš asocijuotųjų įmonių gautinos sumos			
3.7.	Ilgalaikės investicijos			
3.8.	Po vieno metų gautinos sumos			
3.9.	Kitas finansinis turtas		9 633	9 633
4.	KITAS ILGALAIKIS TURTAS		-	-
4.1.	Atidėtojo pelno mokesčio turtas			
4.2.	Biologinis turtas			
4.3.	Kitas turtas			
<b>B.</b>	<b>TRUMPALAIKIS TURTAS</b>		<b>7 269 769</b>	<b>7 171 855</b>
1.	ATSARGOS		690 876	913 716
1.1.	Žaliavos, medžiagos ir komplektavimo detalės	4	683 352	903 740
1.2.	Nebaigta produkcija ir vykdomi darbai			
1.3.	Produkcija			
1.4.	Pirktos prekės, skirtos perparduoti			
1.5.	Biologinis turtas			
1.6.	Ilgalaikis materialusis turtas, skirtas parduoti			8 634
1.7.	Sumokėti avansai		7 524	1 342
2.	PER VIENUS METUS GAUTINOS SUMOS	5	1 273 635	1 033 011
2.1.	Pirkėjų skolos		1 018 138	885 181
2.2.	Įmonių grupės įmonių skolos			
2.3.	Asocijuotųjų įmonių skolos			
2.4.	Kitos gautinos sumos		255 497	147 830

Eil.Nr.	Straipsniai	Pastabos Nr.	Ataskaitinis laikotarpis	Praėjęs ataskaitinis laikotarpis
3.	TRUMPALAIKĖS INVESTICIJOS		-	-
3.1.	Įmonių grupės įmonių akcijos			
3.2.	Kitos investicijos			
4.	PINIGAI IR PINIGŲ EKIVALENTAI	6	5 305 258	5 225 128
<b>C.</b>	<b>ATEINANČIŲ LAIKOTARPIŲ SĄNAUDOS IR SUKAUPTOS PAJAMOS</b>	<b>7</b>	<b>11 273</b>	<b>9 178</b>
	TURTO IŠ VISO		21 898 468	22 128 163
	NUOSAVAS KAPITALAS IR ĮSIPAREIGOJIMAI			
<b>D.</b>	<b>NUOSAVAS KAPITALAS</b>		<b>16 632 676</b>	<b>16 836 030</b>
1.	KAPITALAS	8	14 940 145	14 940 145
1.1.	Įstatinis (pasirašytasis) arba pagrindinis kapitalas		14 940 145	14 940 145
1.2.	Pasirašytasis neapmokėtas kapitalas (-)			
1.3.	Savos akcijos, pajai (-)			
2.	AKCIJŲ PRIEDAI		2	2
3.	PERKAINOJIMO REZERVAS			
4.	REZERVAI		1 402 217	954 224
4.1.	Privalomasis rezervas arba atsargos (rezervinis) kapitalas		775 617	730 924
4.2.	Savoms akcijoms įsigyti			
4.3.	Kiti rezervai	8	626 600	223 300
5.	NEPASKIRSTYTASIS PELNAS (NUOSTOLIAI)		290 312	941 659
5.1.	Ataskaitinių metų pelnas (nuostoliai)		266 646	893 860
5.2.	Ankstesnių metų pelnas (nuostoliai)		23 666	47 799
<b>E.</b>	<b>DOTACIJOS, SUBSIDIJOS</b>	<b>9</b>	<b>4 659 528</b>	<b>4 824 240</b>
<b>F.</b>	<b>ATIDĖJINIAI</b>		-	-
1.	Pensijų ir panašių įsipareigojimų atidėjiniai			
2.	Mokesčių atidėjiniai			
3.	Kiti atidėjiniai			
<b>G.</b>	<b>MOKĖTINOS SUMOS IR KITI ĮSIPAREIGOJIMAI</b>	<b>10</b>	<b>604 644</b>	<b>466 200</b>
1.	PO VIENŲ METŲ MOKĖTINOS SUMOS IR KITI ILGALAIKIAI ĮSIPAREIGOJIMAI		-	-
1.1.	Skoliniai įsipareigojimai			
1.2.	Skolos kredito įstaigoms			
1.3.	Gauti avansai			
1.4.	Skolos tiekėjams			
1.5.	Pagal vekselius ir čekius mokėtinos sumos			
1.6.	Įmonių grupės įmonėms mokėtinos sumos			
1.7.	Asocijuotosioms įmonėms mokėtinos sumos			
1.8.	Kitos mokėtinos sumos ir ilgalaikiai įsipareigojimai			
2.	PER VIENUS METUS MOKĖTINOS SUMOS IR KITI	10	604 644	466 200
2.1.	Skoliniai įsipareigojimai			9 768
2.2.	Skolos kredito įstaigoms			
2.3.	Gauti avansai		12 591	16 957
2.4.	Skolos tiekėjams		349 650	198 962
2.5.	Pagal vekselius ir čekius mokėtinos sumos			
2.6.	Įmonių grupės įmonėms mokėtinos sumos			
2.7.	Asocijuotosioms įmonėms mokėtinos sumos			
2.8.	Pelno mokesčio įsipareigojimai			85
2.9.	Su darbo santykiais susiję įsipareigojimai		139 613	146 054
2.10.	Kitos mokėtinos sumos ir trumpalaikiai įsipareigojimai		102 790	94 374
<b>H.</b>	<b>SUKAUPTOS SĄNAUDOS IR ATEINANČIŲ LAIKOTARPIŲ PAJAMOS</b>	<b>11</b>	<b>1 620</b>	<b>1 693</b>
	NUOSAVO KAPITALO IR ĮSIPAREIGOJIMŲ IŠ VISO		21 898 468	22 128 163

Direktorius  
(įmonės vadovo pareigų pavadinimas)

Vyriausioji buhalterė  
(vyriausiojo buhalterio (buhalterio) arba galinčio tvarkyti apskaitą kito asmens pareigų pavadinimas)

(parašas)

(parašas)

Darius Šinkūnas  
(vardas ir pavardė)

Margarita Dapkuvienė  
(vardas ir pavardė)

**Uždaroji akcinė bendrovė "Utenos šilumos tinklai"**

(įmonės teisinė forma, pavadinimas, kodas)

**Pramonės g. 11, Utena, duomenys kaupiami ir saugomi Juridinių asmenų registre**

(buveinė (adresas), registras, kuriame kaupiami ir saugomi duomenys)

(teisinis statusas, jei įmonė likviduojama, reorganizuojama ar yra bankrutavusi)

Eilinio visuotinio akcininkų susirinkimo

2021-04-23 protokolas Nr. 1

(Tvirtinimo žyma)

**2020 M. gruodžio 31 d. PELNO (NUOSTOLIŲ) ATASKAITA**

2021 m. kovo 1 d. Nr. VD-17

(ataskaitos sudarymo data)

Eil. Nr.	Straipsniai	eurais		
		Pastabos Nr.	Ataskaitinis laikotarpis	Praėjęs ataskaitinis laikotarpis
	metų (ataskaitinis laikotarpis)			(ataskaitos tikslumo lygis ir valiuta)
1.	Pardavimo pajamos	12	5 907 855	6 540 574
2.	Pardavimo savikaina	13	(4 608 573)	(5 233 101)
3.	Biologinio turto tikrosios vertės pokytis			
4.	<b>BENDRASIS PELNAS (NUOSTOLIAI)</b>		<b>1 299 282</b>	<b>1 307 473</b>
5.	Pardavimo	13	( 143 228)	( 148 032)
6.	Bendrosios ir administracinės	13	(1 141 054)	(1 120 691)
7.	Kitos veiklos rezultatai	12;13	279 688	1 003 606
8.	Investicijų į patrunuojančiosios, patrunuojamųjų ir asocijuotųjų įmonių akcijas pajamos			
9.	Kitų ilgalaikių investicijų ir paskolų pajamos			
10.	Kitos palūkanų ir panašios pajamos	12	2 776	4 278
11.	Finansinio turto ir trumpalaikių investicijų vertės sumažėjimas			
12.	Palūkanų ir kitos panašios sąnaudos	13		( 13)
13.	<b>PELNAS (NUOSTOLIAI) PRIEŠ APMOKESTINIMĄ</b>		<b>297 464</b>	<b>1 046 621</b>
14.	Pelno mokestis	15	( 30 818)	( 152 761)
15.	<b>GRYNASIS PELNAS (NUOSTOLIAI)</b>		<b>266 646</b>	<b>893 860</b>

Direktorius

(įmonės vadovo pareigų pavadinimas)

(parašas)

Darius Šinkūnas

(vardas ir pavardė)

Vyriausioji buhalterė

(vyriausiojo buhalterio (buhalterio) arba galinčio tvarkyti apskaitą kito asmens pareigų pavadinimas)

(parašas)

Margarita Dapkuvienė

(vardas ir pavardė)

**Uždaroji akcinė bendrovė "Utenos šilumos tinklai"**

(įmonės teisinė forma, pavadinimas, kodas)

**Pramonės g. 11, Utena, duomenys kaupiami ir saugomi Juridinių asmenų registre**

(buveinė (adresas), registras, kuriame kaupiami ir saugomi duomenys)

(teisinis statusas, jei įmonė likviduojama, reorganizuojama ar yra bankrutavusi)

Eilinio visuotinio akcininkų susirinkimo  
2021-04-23 protokolas Nr. 1

(Tvirtinimo žyma)

**2020 M. gruodžio 31 d. NUOSAVO KAPITALO POKYČIŲ ATASKAITA**

2021 m. kovo 1 d. Nr. VD-15

(ataskaitos sudarymo data)

metų

(ataskaitinis laikotarpis)

eurais

(ataskaitos tikslumo lygis ir valiuta)

	Apmokėtas įstatinis arba pagrindinis kapitalas	Akcijų priedai	Savos akcijos (-)	Perkainojimo rezervas		Įstatymo numatyti rezervai		Kiti rezervai	Nepaskirstytasis pelnas (nuostoliai)	Iš viso
				Ilgalaikio materialiojo turto	Finansinio turto	Privalomasis arba atsargos (rezervinis) kapitalas	Savoms akcijoms įsigyti			
<b>1. Likutis užpraėjusio ataskaitinio (metinio) laikotarpio pabaigoje</b>	<b>14940145</b>	<b>2</b>				<b>691585</b>		<b>99000</b>	<b>811438</b>	<b>16542170</b>
2. Apskaitos politikos pakeitimo rezultatas										0
3. Esminių klaidų taisymo rezultatas										0
<b>4. Perskaičiuotas likutis užpraėjusio ataskaitinio (metinio) laikotarpio pabaigoje</b>	<b>14940145</b>	<b>2</b>	<b>0</b>	<b>0</b>	<b>0</b>	<b>691585</b>	<b>0</b>	<b>99000</b>	<b>811438</b>	<b>16542170</b>
5. Ilgalaikio materialiojo turto vertės padidėjimas (sumažėjimas)										0

	Apmokėtas įstatinis arba pagrindinis kapitalas	Akcijų priedai	Savos akcijos (-)	Perkainojimo rezervas		Įstatymo numatyti rezervai		Kiti rezervai	Nepaskirstytasis pelnas (nuostoliai)	Iš viso
				Ilgalaikio materialiojo turto	Finansinio turto	Privalomasis arba atsargos (rezervinis) kapitalas	Savoms akcijoms įsigyti			
6. Veiksmingos apsidraudimo priemonės vertės padidėjimas (sumažėjimas)										0
7. Savų akcijų įsigijimas (pardavimas)										0
8. Pelno (nuostolių) ataskaitoje nepripažintas pelnas (nuostoliai)										0
9. Ataskaitinio laikotarpio grynas pelnas (nuostoliai)									893860	<b>893860</b>
10. Dividendai									(600000)	<b>(600000)</b>
11. Kitos išmokos										0
12. Sudaryti rezervai						39339		223300	(262639)	0
13. Panaudoti rezervai								(99000)	99000	0
14. Įstatinio kapitalo didinimas (mažinimas) arba pajininkų įnašai (pajų grąžinimas)										0
15. Kitas įstatinio arba pagrindinio kapitalo padidėjimas (sumažėjimas)										0
16. Įnašai nuostoliams padengti										0
<b>17. Likutis praėjusio ataskaitinio (metinio) laikotarpio pabaigoje</b>	<b>14940145</b>	<b>2</b>	<b>0</b>	<b>0</b>	<b>0</b>	<b>730924</b>	<b>0</b>	<b>223300</b>	<b>941659</b>	<b>16836030</b>
18. Ilgalaikio materialiojo turto vertės padidėjimas (sumažėjimas)										0
19. Veiksmingos apsidraudimo priemonės vertės padidėjimas (sumažėjimas)										0

	Apmokėtas įstatinis arba pagrindinis kapitalas	Akcijų priedai	Savos akcijos (-)	Perkainojimo rezervas		Įstatymo numatyti rezervai		Kiti rezervai	Nepaskirstytasis pelnas (nuostoliai)	Iš viso
				Ilgalaikio materialiojo turto	Finansinio turto	Privalomasis arba atsargos (rezervinis) kapitalas	Savoms akcijoms įsigyti			
20. Savų akcijų įsigijimas (pardavimas)										0
21. Pelno (nuostolių) ataskaitoje nepripažintas pelnas (nuostoliai)										0
22. Ataskaitinio laikotarpio grynas pelnas (nuostoliai)									266646	266646
23. Dividendai									(470000)	(470000)
24. Kitos išmokos										0
25. Sudaryti rezervai						44693		626600	(671293)	0
26. Panaudoti rezervai								(223300)	223300	0
27. Įstatinio kapitalo didinimas (mažinimas) arba pajininkų įnašai (pajų grąžinimas)										0
28. Kitas įstatinio arba pagrindinio kapitalo padidėjimas (sumažėjimas)										0
29. Įnašai nuostoliams padengti										0
<b>30. Likutis ataskaitinio laikotarpio pabaigoje</b>	<b>14940145</b>	<b>2</b>	<b>0</b>	<b>0</b>	<b>0</b>	<b>775617</b>	<b>0</b>	<b>626600</b>	<b>290312</b>	<b>16632676</b>

\_\_\_\_\_  
Direktorius

(įmonės vadovo pareigų pavadinimas)

\_\_\_\_\_  
Vyriausioji buhalterė

(vyriausiojo buhalterio (buhalterio) arba galinčio tvarkyti apskaitą kito asmens pareigų pavadinimas)

  
\_\_\_\_\_  
(parašas)

(parašas)

\_\_\_\_\_  
Darius Šinkūnas

(vardas ir pavardė)

\_\_\_\_\_  
Margarita Dapkuvienė

(vardas ir pavardė)

**Uždaroji akcinė bendrovė "Utenos šilumos tinklai"**

(įmonės teisinė forma, pavadinimas, kodas)

**Pramonės g. 11, Utena, duomenys kaupiami ir saugomi Juridinių asmenų registre**

(buveinė (adresas), registras, kuriame kaupiami ir saugomi duomenys)

(teisinis statusas, jei įmonė likviduojama, reorganizuojama ar yra bankrutavusi)

Eilinio visuotinio akcininkų susirinkimo  
2021-04-23 protokolas Nr. 1

(Tvirtinimo žyma)

**2020 M. gruodžio 31 d. D. PINIGŲ SRAUTŲ ATASKAITA**

2021 m. kovo 1 d. Nr. VD-18

(ataskaitos sudarymo data)

metų		eurais		
(ataskaitinis laikotarpis)		(ataskaitos tikslumo lygis ir valiuta)		
Eil. Nr.	Straipsniai	Pastabos Nr.	Ataskaitinis laikotarpis	Praėjęs ataskaitinis laikotarpis
<b>1.</b>	<b>Pagrindinės veiklos pinigų srautai</b>			
1.1.	Grynasis pelnas (nuostoliai)		266646	893860
1.2.	Nusidėvėjimo ir amortizacijos sąnaudos	13	940324	1005942
1.3.	Ilgalaikio materialiojo ir nematerialiojo turto perdavimo rezultatų eliminavimas	12;13	(151)	(1610)
1.4.	Finansinės ir investicinės veiklos rezultatų eliminavimas	12;13	(2776)	(4265)
1.5.	Kitų nepiniginių sandorių rezultatų eliminavimas			
1.6.	Iš įmonių grupės įmonių ir asocijuotųjų įmonių gautinų sumų sumažėjimas (padidėjimas)			
1.7.	Kitų po vieno metų gautinų sumų sumažėjimas (padidėjimas)			
1.8.	Atidėtojo pelno mokesčio turto sumažėjimas (padidėjimas)			
1.9.	Atsargų, išskyrus sumokėtus avansus, sumažėjimas (padidėjimas)	4	229022	253521
1.10.	Sumokėtų avansų sumažėjimas (padidėjimas)		(6182)	(1213)
1.11.	Pirkėjų skolų sumažėjimas (padidėjimas)	5	(132957)	180024
1.12.	Įmonių grupės įmonių ir asocijuotųjų įmonių skolų sumažėjimas (padidėjimas)			
1.13.	Kitų gautinų sumų sumažėjimas (padidėjimas)	5	(107667)	18368
1.14.	Trumpalaikių investicijų sumažėjimas (padidėjimas)			
1.15.	Ateinančių laikotarpių sąnaudų ir sukauptų pajamų sumažėjimas (padidėjimas)	7	(2095)	780
1.16.	Atidėjinių padidėjimas (sumažėjimas)			
1.17.	Ilgalaikių skolų tiekėjams ir gautų avansų padidėjimas (sumažėjimas)			(11783)
1.18.	Pagal vekselius ir čekius po vieno metų mokėtinų sumų padidėjimas (sumažėjimas)			
1.19.	Ilgalaikių skolų įmonių grupės įmonėms ir asocijuotosioms įmonėms padidėjimas (sumažėjimas)			
1.20.	Trumpalaikių skolų tiekėjams ir gautų avansų padidėjimas (sumažėjimas)	10	136554	(17499)
1.21.	Pagal vekselius ir čekius per vienus metus mokėtinų sumų padidėjimas (sumažėjimas)			
1.22.	Trumpalaikių skolų įmonių grupės įmonėms ir asocijuotosioms įmonėms padidėjimas (sumažėjimas)			
1.23.	Pelno mokesčio įsipareigojimų padidėjimas (sumažėjimas)	10	(85)	85
1.24.	Su darbo santykiais susijusių įsipareigojimų padidėjimas (sumažėjimas)	10	(6441)	(2063)




Eil. Nr.	Straipsniai	Pastabos Nr.	Ataskaitinis laikotarpis	Praėjęs ataskaitinis laikotarpis
1.25.	Kitų mokėtinų sumų ir įsipareigojimų padidėjimas (sumažėjimas)	10	8416	(17201)
1.26.	Sukauptų sąnaudų ir ateinančių laikotarpių pajamų padidėjimas (sumažėjimas)	11	(73)	(1160)
	<b>Grynieji pagrindinės veiklos pinigų srautai</b>		<b>1322535</b>	<b>2295786</b>
<b>2.</b>	<b>Investicinės veiklos pinigų srautai</b>			
2.1.	Ilgalaikio turto, išskyrus investicijas, įsigijimas	1;2	(1030656)	(363839)
2.2.	Ilgalaikio turto, išskyrus investicijas, perleidimas		160	8586
2.3.	Ilgalaikių investicijų įsigijimas			
2.4.	Ilgalaikių investicijų perleidimas			
2.5.	Paskolų suteikimas			
2.6.	Paskolų susigrąžinimas			
2.7.	Gauti dividendai, palūkanos			
2.8.	Kitas investicinės veiklos pinigų srautų padidėjimas	2	74	
2.9.	Kitas investicinės veiklos pinigų srautų sumažėjimas			86
	<b>Grynieji investicinės veiklos pinigų srautai</b>		<b>(1030422)</b>	<b>(355167)</b>
<b>3.</b>	<b>Finansinės veiklos pinigų srautai</b>			
3.1.	P pinigų srautai, susiję su įmonės savininkais		(470000)	(600000)
3.1.1.	Akcijų išleidimas			
3.1.2.	Savininkų įnašai nuostoliams padengti			
3.1.3.	Savų akcijų supirkimas			
3.1.4.	Dividendų išmokėjimas		(470000)	(600000)
3.2.	P pinigų srautai, susiję su kitais finansavimo šaltiniais		258017	59926
3.2.1.	Finansinių skolų padidėjimas		0	0
3.2.1.1.	Paskolų gavimas			
3.2.1.2.	Obligacijų išleidimas			
3.2.2.	Finansinių skolų sumažėjimas		0	0
3.2.2.1.	Paskolų grąžinimas			
3.2.2.2.	Obligacijų supirkimas			
3.2.2.3.	Sumokėtos palūkanos			
3.2.2.4.	Lizingo (finansinės nuomos) mokėjimai			
3.2.3.	Kitų įmonės įsipareigojimų padidėjimas			
3.2.4.	Kitų įmonės įsipareigojimų sumažėjimas			
3.2.5.	Kitas finansinės veiklos pinigų srautų padidėjimas	9;12	258017	59939
3.2.6.	Kitas finansinės veiklos pinigų srautų sumažėjimas	13		(13)
	<b>Grynieji finansinės veiklos pinigų srautai</b>		<b>(211983)</b>	<b>(540074)</b>
<b>4.</b>	<b>Valiutų kursų pokyčio įtaka grynųjų pinigų ir pinigų ekvivalentų likučiui</b>			
<b>5.</b>	<b>Grynasis pinigų srautų padidėjimas (sumažėjimas)</b>		<b>80130</b>	<b>1400545</b>
<b>6.</b>	<b>Pinigai ir pinigų ekvivalentai laikotarpio pradžioje</b>	<b>6</b>	<b>5225128</b>	<b>3824583</b>
<b>7.</b>	<b>Pinigai ir pinigų ekvivalentai laikotarpio pabaigoje</b>	<b>6</b>	<b>5305258</b>	<b>5225128</b>

\_\_\_\_\_  
 (įmonės vadovo pareigų pavadinimas)

  
 (parašas)

\_\_\_\_\_  
 Darius Šinkūnas  
 (vardas ir pavardė)

\_\_\_\_\_  
 (vyriausiojo buhalterio (buhalterio) arba galinčio tvarkyti apskaitą kito asmens pareigų pavadinimas)

  
 (parašas)

\_\_\_\_\_  
 Margarita Dapkuvienė  
 (vardas ir pavardė)

**Uždaroji akcinė bendrovė “Utenos šilumos tinklai”  
Įmonės kodas 183843314, Pramonės g. 11, Utena**

*Eilinio visuotinio akcininkų susirinkimo  
2021-04-23 protokolas Nr. 1  
(Tvirtinimo žyma)*

**2020 m. gruodžio 31 d. FINANSINIŲ ATASKAITŲ**

**AIŠKINAMASIS RAŠTAS**

2021 m. kovo 1 d. Nr. VD-19

**I. BENDROJI DALIS**

**1. Įregistravimo data**

Vadovaujanti 1997 m. balandžio 8 d. „Lietuvos Respublikos specialios paskirties Akcinės bendrovės „Lietuvos energija“ reorganizavimo bei šilumos ūkio ir jo valdymo perdavimo savivaldybėms“ įstatymu Nr. VIII-182 ir Lietuvos Respublikos Vyriausybės nutarimu „Dėl specialios paskirties akcinės bendrovės „Lietuvos energija“ reorganizavimo“ (1997-06-26 Nr.675), 1997 m. birželio 27 d. įvykęs SP AB „Lietuvos energija“ visuotinis akcininkų susirinkimas, priėmė sprendimą reorganizuoti AB „Lietuvos energija“ filialą Panevėžio šilumos tinklai ir įsteigta SP AB „Utenos šilumos tinklai“.

SP AB „Utenos šilumos tinklai“ įsteigta 1997 m. liepos 1 d. Utenos rajono savivaldybės sprendimu Nr.426 ir 1997 m. rugpjūčio 12 d. įregistruota įmonių rejestre Nr. AB97-1.

Visuotinis akcininkų susirinkimas 2001 m. spalio 5 d., vadovaudamasis Lietuvos Respublikos Akcinių bendrovių įstatymu Nr. VIII-1835, įsigaliojusiu 2001 m. liepos 1 d., nutarė reorganizuoti bendrovę, keičiant jos rūšį ir pertvarkyti iš specialios paskirties akcinės bendrovės į specialios paskirties uždarają akcinę bendrovę. Bendrovės įstatai įmonių rejestre buvo įregistruoti 2002 m. sausio 21 d.

Vadovaujantis Lietuvos Respublikos 2002 m. birželio 27 d. įstatymu Nr. IX-999 „Dėl specialios paskirties bendrovių ir jų veiklos sričių“ pripažinimo netekusiu galios, akcininkų susirinkimas, įvykęs 2002 m. spalio 7 d., nutarė pakeisti bendrovės pavadinimą iš specialios paskirties uždarnosios akcinės bendrovės „Utenos šilumos tinklai“ į uždaroji akcinė bendrovė „Utenos šilumos tinklai“. Bendrovės įstatai įregistruoti įmonių rejestre 2002 m. spalio 16 d.

Neeilinis akcininkų susirinkime įvykusiame 2004 m. liepos 8 d. buvo patvirtinti naujos redakcijos bendrovės įstatai. Juridinių asmenų rejestre 2004 m. liepos 22 d. buvo įregistruoti nauji bendrovės įstatai, pakeistas įmonės registracijos pažymėjimas ir kodas. Uždarosios akcinės bendrovės “Utenos šilumos tinklai” (toliau Bendrovė) įmonės kodas 183843314, buveinė Pramonės g. 11, Utena.

Bendrovės įstatai paskutinį kartą pakeisti ir įregistruoti 2020 m. balandžio 24 dieną.

**2. Bendrovės veikla**

Pagrindinė Bendrovės veikla yra licencijuota garo ir karšto vandens gamyba bei tiekimas. Bendrovės tikslai yra užtikrinti Utenos miesto ir rajono šilumos vartotojų aprūpinimą centralizuotai tiekiamą šilumą, karštu vandeniu, užtikrinti tiekiamos energijos kokybę pagal galiojančius norminius dokumentus bei jos tiekimo nepertraukiamumą, energijos objektų statybą, plėtimą ir modernizaciją, saugų jų eksploatavimą, racionaliai naudoti Bendrovės turtą bei kitus išteklius, siekti dirbti rentabiliai, kad būtų patenkinti vartotojų ir akcininkų interesai.

LR Energetikos ministerija 2012 m. Bendrovei išdavė leidimą gaminti elektros energiją termofikacinėje elektrinėje, naudojant biokurą.

### 3. Darbuotojų skaičius

Bendrovėje vidutinis darbuotojų skaičius pagal sąrašą per 2020 metus buvo 71, per 2019 metus –

74.

Bendrovės vidutinis darbuotojų skaičius pagal kategorijas per 2020 metus:

Darbuotojų kategorija	Vidutinis darbuotojų skaičius
Vadovai	4
Administracijos darbuotojai ir tarnybų viršininkai	20
Katilinių tarnybos darbininkai	19
Remonto tarnybos darbininkai	6
Elektros ir automatikos tarnybos darbininkai	2
Šilumos tinklų tarnybos darbininkai	7
Šilumos realizacijos tarnybos apskaitininkai, kontrolieriai	6
Veiklos aptarnavimo tarnybos darbininkai	7
Viso	71

## II. APSKAITOS POLITIKA

### 1. Norminiai aktai, kuriais vadovaujantis parengtas finansinių ataskaitų rinkinys

Bendrovė apskaitą tvarko ir finansinių ataskaitų rinkinį rengia pagal šiuos finansinę atskaitomybę reglamentuojančius teisės aktus:

- Verslo apskaitos standartus;
- LR buhalterinės apskaitos įstatymą;
- LR įmonių finansinės atskaitomybės įstatymą;
- Akcinių bendrovių įstatymą.

Rengiant finansinių ataskaitų rinkinį buvo vadovujamasi bendrais apskaitos principais:

- Bendrovė yra atskiras apskaitos vienetas ir buhalterinėje apskaitoje registruojamas bei finansinių ataskaitų rinkinyje rodomas tik bendrovės turtas, nuosavas kapitalas, įsipareigojimai, pajamos, sąnaudos ir pinigų srautai.

- Pagal veiklos tęstinumo principą numatoma, kad Bendrovė artimiausioje ateityje galės tęsti savo veiklą.

- Finansinių ataskaitų rinkinys sudaromas pagal paskutinės ataskaitinio laikotarpio dienos duomenis. Finansiniai metai trunka 12 mėn. ir sutampa su kalendoriniais metais.

- Pasirinktą apskaitos metodą bendrovė taiko kiekvienais finansiniais metais.

- Visas Bendrovės turtas, nuosavas kapitalas ir įsipareigojimai finansinių ataskaitų rinkinyje nuo 2015 m. sausio 1 d. išreiškiami eurais.

- Ūkinės operacijos ir ūkiniai įvykiai apskaitoje registruojami tada, kai jie atsiranda, ir pateikiami tų laikotarpių finansinių ataskaitų rinkinyje, neatsižvelgiant į pinigų gavimą ir išmokėjimą. Pagal kaupimo principą pajamos registruojamos tada, kai jos uždirbamos.

- Pajamos, uždirbtos per ataskaitinį laikotarpį, siejamos su sąnaudomis, patirtomis uždirbant tas pajamas. Finansinių ataskaitų rinkinys parengiamas taip, kad finansinę informaciją galima būtų palyginti su kitų ataskaitinių laikotarpių informacija bei teisingai įvertinti bendrovės finansinės būklės pokyčius.

- Bendrovė vadovaujasi tokiais apskaitos metodais, kuriais turto, nuosavo kapitalo ir įsipareigojimų bei pajamų ir sąnaudų vertė negali būti nepagrįstai padidinta arba sumažinta.

- Apskaitos informacija pateikiama nešališkai.

- Turtas ir įsipareigojimai tarpusavyje neužskaitomi. Pajamos ir sąnaudos finansinių ataskaitų rinkinyje pateikiamos atskirai.

## 2. Bendrovės apskaitos politika

### 2.1. Nematerialiojo turto apskaitos politika

Nematerialiajam turtui priskiriamas identifikuojamas nepiniginis turtas, neturintis materialios formos, kuriuo įmonė disponuoja ir kurį naudodama tikisi gauti tiesioginės ir netiesioginės ekonominės naudos.

Išlaidos pripažįstamos nematerialiuoju turtu, jei jos atitinka šiuos kriterijus:

- pagrįstai tikimasi iš to turto gauti ekonominės naudos ateityje;
- turto įsigijimo (pasigaminimo) savikainą galima patikimai įvertinti ir atskirti nuo kito turto vertės;
- įmonė gali turtu disponuoti, jį kontroliuoti arba apriboti teisę juo naudotis kitiems.

Įsigijimo (pasigaminimo) metu nematerialusis turtas registruojamas įsigijimo (pasigaminimo) savikaina. Balanse jis parodomas likutine verte, kuri apskaičiuojama iš įsigijimo savikainos atimant sukauptą amortizaciją ir vertės sumažėjimo sumą.

Nematerialiojo turto amortizacija skaičiuojama tiesiogiai proporcingu (tiesiniu) metodu, likvidacinė vertė nenustatyta.

Nematerialiojo turto eksploatavimo ir kitos vėlesnės išlaidos priskiriamos to ataskaitinio laikotarpio, kuriuo jos buvo patirtos, sąnaudoms. Nematerialiojo turto vertės sumažėjimo, turto nurašymo nuostoliai priskiriami įmonės veiklos sąnaudoms.

Perleidus nematerialųjį turtą pelno (nuostolių) ataskaitoje, kitos veiklos dalyje, parodomas sandorio rezultatas - pelnas arba nuostolis.

### 2.2. Ilgalaikio materialiojo turto apskaitos politika

Ilgalaikiu materialiuoju turtu laikomas turtas, kurį Bendrovė valdo ir kontroliuoja, iš kurio tikisi gauti ekonominės naudos būsimaisiais laikotarpiais, kuris bus naudojamas ilgiau nei vienerius metus, kurio įsigijimo (pasigaminimo) savikainą galima patikimai nustatyti ir kurio vertė didesnė už nuo 2015 m. sausio 1 d. nustatytą minimalią 144,81 EUR turto vertę.

Ilgalaikio materialaus turto nusidėvėjimas skaičiuojamas tiesiogiai proporcingu (tiesiniu) metodu. Likvidacinė vertė nuo 2015 m. sausio 1 d. – 0,29 EUR jo įsigijimo vertės. Nusidėvėjimo sąnaudos priskiriamos gamybos sąnaudoms ir bendrovės veiklos sąnaudoms.

Ilgalaikis materialusis turtas įsigijimo metu apskaitoje užregistruojamas įsigijimo (pasigaminimo) savikaina. Balanse materialusis turtas parodomas įsigijimo savikaina, atėmus sukauptą nusidėvėjimą.

Ilgalaikio materialiojo turto remonto darbų rezultatai ir jų apskaita:

Pailgina turto naudingo tarnavimo laiką ir pagerina naudingąsias savybes.	Darbų verte didinama turto įsigijimo savikaina ir patikslinamas naudingo tarnavimo laikotarpis.
Pagerina turto naudingąsias savybes.	Darbų verte didinama turto įsigijimo savikaina
Pailgina turto naudingo tarnavimo laiką	Darbų verte didinama turto įsigijimo savikaina ir patikslinamas naudingo tarnavimo laikotarpis.
Nepagerina naudingųjų turto savybių ir nepailgina naudingo tarnavimo laiko, tik palaiko tinkamą jam eksploatuoti būklę.	Darbų vertė pripažįstama ataskaitinio laikotarpio veiklos sąnaudomis.

### 2.3. Finansinio turto apskaitos politika

Finansiniam turtui priskiriami pinigai ir jų ekvivalentai, sutartinė teisė gauti pinigus ar kitą finansinį turtą iš kitos įmonės ir kitos įmonės išleisti vertybiniai popieriai.

Balanse finansinis turtas skirstomas į ilgalaikį ir trumpalaikį. Trumpalaikiam finansiniam turtui (įskaitant gautinų sumų ir suteiktų paskolų einamųjų metų dalį) bendrovė priskiria:

- Pirkėjų skolas;
- Kitas gautinas sumas;
- Trumpalaikes investicijas;
- Pinigus ir pinigų ekvivalentus.

Per vienus metus gautinos sumos balanse parodomos pirkėjų skolos, atėmus abejotinas skolas. Abejotinų skolų suma nustatoma pagal skolos atsiradimo laiką. Abejotinomis pripažįstamos skolos, kurių apmokėjimas vėluoja daugiau kaip 12 mėnesių.

Finansinio turto įvertinimas priklauso nuo turto įsigijimo tikslo. Įvertinimo tikslais finansinis turtas skirstomas į laikomą iki išpirkimo termino ir suteiktas trumpalaikes paskolas ir gautinas sumas.

Pinigų ir pinigų ekvivalentų straipsnyje parodomi banke ir kasoje esantys pinigai bei pinigai kelyje. Trumpalaikių labai likvidžių skolos vertybinių popierių Bendrovė neturi.

#### **2.4. Atsargų apskaitos politika**

Atsargomis laikomas trumpalaikis materialusis turtas, kuris sunaudojamas pajamoms uždirbti per vienus metus.

Bendrovėje atsargoms priskiriama žaliavos ir medžiagos, atsarginės dalys, avarinių medžiagų rezervas, kuro atsargos, degalai ir kitos medžiagos.

Registruojant atsargas apskaitoje, jos įvertinamos įsigijimo savikaina. Atsargų įsigijimo savikainą sudaro: pirkimo kaina, su pirkimu susiję mokesčiai bei rinkliavos (išskyrus tuos kurie bus atgauti), gabenimo, paruošimo naudoti, bei kitos išlaidos tiesiogiai susijusios su atsargų įsigijimu. Apskaičiuojant sunaudotų gamyboje ar parduotų atsargų savikainą, įmonė taiko FIFO būdą, t. y. pirmiausia sunaudojamos arba parduodamos atsargos, kurios buvo įsigytos anksčiausiai, o laikotarpio pabaigoje likusios atsargos buvo įsigytos vėliausiai. Atsargų sunaudojimas bendrovėje arba pardavimas apskaitoje registruojamas nuolat apskaitomų atsargų būdu t. y. apskaitoje registruoja kiekvieną atsargų operaciją.

#### **2.5. Finansinių įsipareigojimų apskaitos politika**

Prie finansinių įsipareigojimų priskiriami sutartiniai įsipareigojimai sumokėti pinigus arba atsiskaityti kitu finansiniu turtu. Finansinių įsipareigojimų pavyzdžiai gali būti už gautas prekes ar paslaugas mokėtinos sumos, paskolos ir palūkanos, už parduodamą finansinį turtą iš anksto gautos sumos.

Balanse finansiniai įsipareigojimai skirstomi į ilgalaikius ir trumpalaikius.

Ilgalaikiams finansiniams įsipareigojimams priskiriami įsipareigojimai, už kuriuos bendrovė privalės atsiskaityti vėliau kaip po vieno metų nuo balanso datos. Trumpalaikiams finansiniams įsipareigojimams priskiriami įsipareigojimai, už kuriuos bendrovė privalės atsiskaityti per vienus metus nuo balanso datos.

Finansinių įsipareigojimų vertė apskaitoje ir finansinėse atskaitose priklauso nuo jų pobūdžio ir pasirinkto įvertinimo. Įvertinimo tikslais įsipareigojimai skirstomi į susijusius su rinkos kainomis ir nesusijusius su rinkos kainomis.

Pirmą kartą pripažindama finansinį įsipareigojimą, bendrovė turi jį įvertinti savikaina t. y. gauto turto ar paslaugų verte. Su sandorių sudarymu susijusios išlaidos turi būti pripažįstamos sąnaudomis ir parodomos ataskaitinio laikotarpio pelno (nuostolių) ataskaitoje.

#### **2.6. Pajamų apskaitos politika**

Pajamos Bendrovėje pripažįstamos kaupimo principu, t. y. apskaitomos tada, kai uždirbamos, neatsižvelgiant į pinigų gavimą. Pajamomis laikomas tik bendrovės ekonominės naudos padidėjimas. Trečiųjų asmenų vardu surinktos sumos bei pridėtinės vertės mokesčiai pajamomis nepripažįstama, nes tai nėra bendrovės gaunama ekonominė nauda.

Paslaugų teikimo pajamos, atsižvelgiant į tai ar paslaugų teikimo rezultatas gali būti patikimai įvertintas ar ne, bendrovėje pripažįstamos skirtingais būdais. Rezultatas gali būti tiksliai įvertintas tada, kai yra įvykdytos šio sąlygos:

- pajamų suma gali būti patikimai įvertinta;
- sandoris yra baigtas arba jo įvykdymo laipsnis iki balanso sudarymo datos gali būti patikimai įvertintas;

- tikėtina, kad bus gauta su paslaugų teikimo sandoriu susijusi nauda;

- sąnaudos, susijusios su paslaugų teikimo sandoriu ir jo pasibaigimu gali būti patikimai įvertintos.

Prie tipinės veiklos pajamų Bendrovėje priskiriamos tokios paslaugų teikimo pajamos:

- šilumos energijos pardavimo pajamos;
- karšto vandens pardavimo pajamos;
- kondensato ir termofikacinio vandens pardavimo pajamos;

- karšto vandens skaitiklių aptarnavimo mokestis;
- elektros energijos pardavimo pajamos.

Kitos veiklos pajamos laikomos arba pelnas iš įprastinės bet netipinės veiklos, išskyrus palūkanų ir panašias pajamas. Kitoms veiklos pajamoms Bendrovėje priskiriamos ilgalaikio turto perleidimo teigiamas rezultatas, beviltiškų skolų pajamos, draudimo pajamos, ilgalaikio turto nuomos pajamos, apyvartinių taršos leidimų pardavimo pajamos ir kitos netipinės veiklos pajamos.

Kitomis palūkanų ir panašiomis pajamomis laikomos ekonominės naudos padidėjimas, susijęs su finansine ir investicine bendrovės veikla. Kitoms palūkanų ir panašioms pajamoms priskiriamos baudų ir delspinigių pajamos, banko palūkanų pajamos bei teigiamos valiutų kursų pasikeitimo įtakos pajamos.

## **2.7. Sąnaudų apskaitos politika**

Sąnaudos pripažįstamos vadovaujantis kaupimo ir palyginimo principais tuo ataskaitiniu laikotarpiu, kai uždirbamos su jomis susijusios pajamos, neatsižvelgiant į pinigų išleidimo laiką. Pardavimo savikainą Bendrovės apskaitoje sudaro per ataskaitinį ir ankstesnius laikotarpius patirtos išlaidos, tenkančios suteiktų paslaugų pajamoms uždirbti.

Tipinės veiklos sąnaudos Bendrovėje sudaro ataskaitinio laikotarpio pardavimo savikaina, pardavimo, bendrosios ir administracinės sąnaudos. Paslaugų teikimo sąnaudos apima sunaudotas žaliavas, medžiagas, komplektuojamuosius gaminius bei kitą trumpalaikį turtą, darbo užmokesčio sąnaudas, naudojamo ilgalaikio turto nusidėvėjimo (amortizacijos) sąnaudas, trečiųjų asmenų suteiktas paslaugas ir panašias sąnaudas.

Veiklos sąnaudos atspindi per ataskaitinį laikotarpį patirtas išlaidas, susijusias su tipine Bendrovės veikla. Ataskaitinio laikotarpio išlaidos, kurių negalima tiesiogiai susieti su konkrečių ataskaitinio laikotarpio pajamų uždirbimu, priskiriamos veiklos sąnaudoms. Veiklos sąnaudos skirstomos į pardavimo bei bendrąsias ir administracines sąnaudas.

Kitos veiklos sąnaudomis laikomos sąnaudos ir nuostoliai, susiję su kitos veiklos pajamomis. Kitai veiklai, išskyrus finansinę ir investicinę veiklą, priskiriamas naudoto ilgalaikio materialiojo ir nematerialiojo turto perleidimo rezultatas, patalpų nuomos sąnaudos, turto pardavimo sąnaudos, bei kitos tipinei veiklai nepriskiriamos sąnaudos.

Kitos palūkanų ir panašios sąnaudos laikomos ekonominės naudos sumažėjimas, susijęs su finansine investicine veikla. Finansinei ir investicinei veiklai priskiriama: palūkanų sąnaudos, baudos ir delspinigiai, užsienio valiutos kurso pasikeitimo rezultatas ir kitos panašios finansinės investicinės veiklos sąnaudos.

## **2.8. Apskaitos politika, susijusi su segmentų informacija**

Bendrovė išskiria verslo ir geografinius segmentus. Verslo segmentai laikomi pirminiais. Verslo segmentas finansinėse ataskaitose laikomas pateiktiniu pirminiu segmentu. Pateiktiniu segmentu laikomas segmentas, jeigu jis atitinka nors vieną iš šių kriterijų:

- segmento pardavimo pajamos sudaro ne mažiau kaip 10 procentų visų įmonės pardavimo pajamų;
- segmento rezultatai sudaro 10 ar daugiau procentų viso įmonės tipinės veiklos pelno (nuostolių);
- segmento turtas sudaro 10 ar daugiau procentų viso įmonės turto.

## **2.9. Dotacijų ir subsidijų apskaitos politika**

Dotacijos apskaitoje registruojamos, kai jos faktiškai gautos arba yra dokumentais patvirtinti sprendimai ar kiti įrodymai, kad dotacijos bus gautos. Gautos dotacijos turtui įsigyti panaudojimas pripažįstamas dalimis, t. y. mažinamas balanso straipsnis "Dotacijos ir subsidijos" tiek kiek tas turtas nusidėvi. Nepanaudotos dotacijos dalies likutis parodoma balanso straipsnyje "Dotacijos ir subsidijos".

## **3. Apskaitos politikos keitimas**

Vadovaujantis Lietuvos Respublikos buhalterinės apskaitos įstatymu ir Audito ir apskaitos tarnybos direktoriaus 2015 m. balandžio 13 d. įsakymu Nr. VAS-15 „Dėl pavyzdinio sąskaitų plano patvirtinimo“, Bendrovės direktorius patvirtino naują sąskaitų planą, kurio pagrindiniai straipsniai atitinka pavyzdinio sąskaitų plano straipsnius ir yra pritaikytas naujų finansinių ataskaitų pildymui.

### III. AIŠKINAMOJO RAŠTO PASTABOS

#### 1. NEMATERIALUSIS TURTAS

Informacija apie ilgalaikį nematerialųjį turtą pateikiama 1.1 lentelėje

1.1 lentelė (EUR)

Rodikliai	Plėtros darbai	Programinė įranga	Koncesijos, patentai, licencijos, prekių ženklai ir panašios teisės	Kitas nematerialusis turtas	Iš viso
<b>Likutinė vertė praėjusių finansinių metų pabaigoje</b>	46 585	316	15	9 600	56 516
<b>a) Įsigijimo savikaina</b>					
Praėjusių finansinių metų pabaigoje	72 538	42 976	20 652	9 600	145 766
Pasikeitimai per finansinius metus:					
- turto įsigijimas					-
- kitiems asmenims perleistas ir nurašytas turtas (-)			( 1 285)		( 1 285)
- perrašymai iš vieno straipsnio į kitą + / (-)	9 600			( 9 600)	-
<b>Finansinių metų pabaigoje</b>	<b>82 138</b>	<b>42 976</b>	<b>19 367</b>	<b>-</b>	<b>144 481</b>
<b>b) Amortizacija</b>					
Praėjusių finansinių metų pabaigoje	25 953	42 660	20 637		89 250
Pasikeitimai per finansinius metus:					
- finansinių metų amortizacija	13 424	316	15		13 755
- atstatantieji įrašai (-)					-
- kitiems asmenims perleisto ir nurašyto turto amortizacija (-)			( 1 285)		( 1 285)
- perrašymai iš vieno straipsnio į kitą + / (-)					-
<b>Finansinių metų pabaigoje</b>	<b>39 377</b>	<b>42 976</b>	<b>19 367</b>	<b>-</b>	<b>101 720</b>
<b>c) Vertės sumažėjimas</b>					
Praėjusių finansinių metų pabaigoje					-
Pasikeitimai per finansinius metus:					
- finansinių metų vertės sumažėjimas					-
- atstatantieji įrašai (-)					-
- kitiems asmenims perleisto ir nurašyto turto vertės sumažėjimas(-)					-
- perrašymai iš vieno straipsnio į kitą + / (-)					-
<b>Finansinių metų pabaigoje</b>	<b>-</b>	<b>-</b>	<b>-</b>	<b>-</b>	<b>-</b>
<b>d) Likutinė vertė finansinių metų pabaigoje(a) - (b) - (c)</b>	<b>42 761</b>	<b>-</b>	<b>-</b>	<b>-</b>	<b>42 761</b>

Ilgalaikio nematerialiojo turto amortizacija per ataskaitinį laikotarpį sudarė 13 755 EUR. Nematerialiojo turto amortizacija parodoma pelno (nuostolių) ataskaitos veiklos bendrųjų ir administracinių sąnaudų straipsnyje.

Bendrovėje nustatytos nematerialiojo turto grupės ir turto naudingo tarnavimo laikas pateikti 1.2 lentelėje.

1.2 lentelė

Nematerialiojo turto grupės	Naudingo tarnavimo laikas
Plėtros darbai	4
Programinė įranga	3
Patentai, licencijos ir panašio teisės	3

Bendrovėje naudojamas visiškai amortizuotas nematerialusis turtas parodytas 1.3 lentelėje.

1.3 lentelė

Turto grupės pavadinimas	Įsigijimo savikaina (EUR)
Plėtros darbai	19 643
Programinė įranga	42 976
Patentai, licencijos ir panašio teisės	19 367
Viso:	81 986

## 2. ILGALAIKIS MATERIALUSIS TURTAS

Bendrovėje nustatytos ilgalaikio materialiojo turto grupės ir tų grupių turto vieneto naudingo tarnavimo laikas pateikti 2.1 lentelėje

2.1 lentelė

Ilgalaikio materialiojo turto grupės	Naudingo tarnavimo laikas (metais)
Pastatai ir statiniai	25 - 50
Mašinos ir įrengimai	5 - 25
Transporto priemonės	5 - 10
Kita įranga, prietaisai, įrankiai ir įrenginiai	4 - 6

Bendrovėje naudojamas nusidėvėjęs ilgalaikis materialusis turtas parodytas 2.2 lentelėje

2.2 lentelė

Turto grupės pavadinimas	Įsigijimo savikaina (EUR)
Pastatai ir statiniai	4 855 648
Mašinos ir įrenginiai	6 568 741
Transporto priemonės	81 154
Kita įranga, prietaisai, įrankiai	211 073
Viso:	11 716 616



Informacija apie ilgalaikio materialiojo turto būklę pateikiama 2.3 lentelėje.

2.3 lentelė

Rodikliai	Žemė	Pastatai ir statiniai	Mašinos ir įrengimai	Transporto priemonės	Kita įranga, prietaisai, įrankiai ir įrenginiai	Sumokėti avansai ir vykdomi materialiojo turto statybos (gamybos) darbai	Iš viso
<b>Likutinė vertė praėjusių finansinių metų pabaigoje</b>	155185	2593986	11736309	151375	48742	195384	14880981
<b>a) Įsigijimo savikaina</b>							
Praėjusių finansinių metų pabaigoje	155185	9349794	27915226	395346	297859	195384	38308794
Pasikeitimai per finansinius metus:							
- turto įsigijimas	169500		11339		13180	836637	1030656
- perleistas ir nurašytas turtas (-)			(66029)		(9459)	(74)	(75562)
- perrašymai iš vieno straipsnio į kitą + / (-)	11074	55173	834816		2640	(903703)	0
<b>Finansinių metų pabaigoje</b>	335759	9404967	28695352	395346	304220	128244	39263888
<b>b) Perkainojimas</b>							
Praėjusių finansinių metų pabaigoje							0
Pasikeitimai per finansinius metus:							
- vertės padidėjimas (sumažėjimas) + / (-)							0
- kitiems asmenims perleisto ir nurašyto turto perkainojimas (-)							0
- perrašymai iš vieno straipsnio į kitą + / (-)							0
<b>Finansinių metų pabaigoje</b>	0	0	0	0	0	0	0
<b>c) Nusidėvėjimas</b>							
Praėjusių finansinių metų pabaigoje		6755808	16178917	243971	249117		23427813
Pasikeitimai per finansinius metus:							
- finansinių metų nusidėvėjimas		152921	1131532	41926	20143		1346522
- atstatantys įrašai (-)							0
- kitiems asmenims perleisto ir nurašyto turto nusidėvėjimas (-)			(66020)		(9459)		(75479)
- perrašymai iš vieno straipsnio į kitą + / (-)							0
<b>Finansinių metų pabaigoje</b>	0	6908729	17244429	285897	259801	0	24698856
<b>d) Vertės sumažėjimas</b>							
Praėjusių finansinių metų pabaigoje							0
Pasikeitimai per finansinius metus:							
- finansinių metų vertės sumažėjimas							0
- atstatantys įrašai (-)							0
- kitiems asmenims perleisto ir nurašyto turto verės sumažėjimas (-)							0
- perrašymai iš vieno straipsnio į kitą + / (-)							0
<b>Finansinių metų pabaigoje</b>	0	0	0	0	0	0	0
<b>e) Likutinė vertė finansinių metų pabaigoje (a) + (b) - (c) - (d)</b>	335759	2496238	11450923	109449	44419	128244	14565032

Bendrovė per ataskaitinį laikotarpį įvedė į eksploataciją ilgalaikio materialiojo turto už 511 067 EUR ir atliko įrengimų remontą už 586 655 EUR, kuris pagerina turto naudingąsias savybes. Bendrovė, atsinaujinančių energijos šaltinių vystymuisi ir biokuro sandėliavimui, įsigijo žemės sklypus Metalų g. 2A (2,653 ha) už 129 500 EUR ir Pramonės g. 9B (0,5984 ha) už 51 074 EUR.

Bendrovės ilgalaikio materialiojo turto vertės nusidėvėjimas per 2020 metus sudarė 1 346 522 EUR.

Nusidėvėjimas, sumažintas dotacijų, gautų ilgalaikiam materialiajam turtui įsigyti panaudojimo suma 419 953 EUR ir įtrauktas į Bendrovės 2020 m. pelno (nuostolių) ataskaitos pardavimo savikainos (911 317 EUR) bei bendrųjų ir administracinių sąnaudų (15 252 EUR) straipsnių eilutes.

Per ataskaitinį laikotarpį Bendrovė nurašė ilgalaikio materialiojo turto, kurio įsigijimo savikaina 75 488 EUR.

Išnuomotas ilgalaikis materialusis turtas parodytas 2.4 lentelėje

2.4 lentelė

Išnuomoto turto pavadinimas	Turto vertė (Eur)	Nuomos laikotarpiai
Boilerinės Nr. 2 pastatas adresu Aušros g. 69 A, Utena	6 116	2016.01.15 - 2026.01.15
Boilerinės Nr.3 pastatas adresu Vaižganto g. 68 A, Utena	7 591	2016.01.15 - 2026.01.15
Boilerinės Nr.7 pastatas adresu Taikos g. 20 A, Utena	51 943	2016.01.15 - 2026.01.15
Trikotažo katilinės RK-3 dalis adresu J.Basanavičiaus g. 118, Utena	120 643	2013.10.31 - 2038.10.31

### 3. FINANSINIS TURTAS

Bendrovės ilgalaikio kito finansinio turto straipsnyje parodyta UAB Sveikatos centras „Energetikas“ su buveine Palangoje (Šventoji) akcijų dalis, gauta 1997 metais liepos 1 d. atsiskyrus nuo SP AB „Lietuvos energija“ Panevėžio šilumos tinklų filialo. Informacija apie ilgalaikį finansinį turtą pateikiama 3.1 lentelėje.

3.1 lentelė

Turto pavadinimas	Įsigijimo savikaina (EUR)	Balansinė vertė (EUR)	Balansinės vertės kitimas per 2020 m. (EUR)
Kitas finansinis turtas	9 633	9 633	0

### 4. ATSARGOS

Informacija apie Bendrovės atsargas parodyta 4.1 lentelėje.

4.1 lentelė

Pavadinimas	Balansinė vertė 2020 m.	Balansinė vertė 2019 m.
Atsargos UŠT tarnybose	49 220	44 178
Avarinių medžiagų atsargos	155 162	137 030
Mazuto atsargos	55 163	54 847
Biokuro atsargos	349 098	550 206
Degalinės kuro atsargos	3 509	6 319
Rezervinio mazuto atsargos		45 378
Rezervinio biokuro atsargos	70 910	65 450
Degalų atsargos mašinų bakuose	290	332
VISO :	683 352	903 740

## 5. GAUTINOS SUMOS

Bendrovėje per vienus metus gautinų sumų straipsnyje apskaitomos su įmonės veikla susijusios pirkėjų skolos ir kitos gautinos sumos. Įprastas šių skolų grąžinimo terminas ne ilgesnis kaip 12 mėnesių. Balanse parodyta pirkėjų skolų suma, atėmus abejotinų skolų dalį.

5.1 lentelė

Per vienus metus gautinos sumos	Balansinė vertė (EUR)	Balansinės vertės pokytis (EUR) per 2020 m.	Abejotinos skolos (EUR)
Gyventojų skolos už šilumos energiją	505 641	26 624	74 663
Įmonių skolos už šilumos energiją	318 832	111 971	1 602
Pirkėjų skolos už elektros energiją	186 275	(4 062)	
Pirkėjų skolos už kitas paslaugas	7 390	(1 576)	6 983
Kitos gautinos sumos	255 497	107 667	
Viso:	1 273 635	240 624	83 248

## 6. PINIGAI

Pinigų ir pinigų ekvivalentų straipsnyje apskaitomi banko atsiskaitomosiose sąskaitose, bendrovės kasoje esantys pinigai ir pinigai kelyje.

6.1 lentelė

Pinigai ir jų ekvivalentai	Likutis 2020 m. gruodžio 31 d. (EUR)	Likutis 2019 m. gruodžio 31 d. (EUR)
Pinigai banke	5 298 305	5 165 842
Pinigai kasoje	228	17 955
Pinigai kelyje	6 725	41 331
Iš viso:	5 305 258	5 225 128

## 7. ATEINANČIŲ LAIKOTARPIŲ SĄNAUDOS IR SUKAUPTOS PAJAMOS

Bendrovėje ateinančių laikotarpių sąnaudų straipsnyje apskaitomos draudimo, prenumeratos ir kitos ateinančių laikotarpių sąnaudos, kurios ataskaitinio laikotarpio pabaigoje sudarė 11 273 EUR.

## 8. NUOSAVAS KAPITALAS

Bendrovės įstatinis kapitalas, suformuotas LR Akcinių bendrovių įstatymo nustatyta tvarka, finansinių metų pradžioje sudarė 14 940 145 EUR. Visas įstatinis kapitalas padalintas į 5 151 774 paprastų vardinių akcijų, kurių kiekvienos nominali vertė 2,90 EUR.

Bendrovės įstatinio kapitalo struktūra parodyta 8.1 lentelėje.

8.1 lentelė

Rodikliai	Išleistų akcijų skaičius	Neapmokėtų akcijų	Nominalioji vertė (EUR)
Akcinio kapitalo struktūra finansinių metų pabaigoje			
1. Pagal akcijų rūšis			
1.1. Paprastosios akcijos	5 151 774		14 940 145
IŠ VISO:	5 151 774	-	14 940 145

Bendrovėje pelnas skirstomas Akcinių bendrovių įstatymo nustatyta tvarka. Per ataskaitinius finansinius metus Bendrovės uždirbtas grynasis pelnas, likęs atskaičius visus mokesčius, paskirstomas eiliniame visuotiniame akcininkų susirinkime, tvirtinant metinių finansinių ataskaitų rinkinį.

Pelno (nuostolių) paskirstymo projektas, pateikiamas 8.2 lentelėje

8.2 lentelė

Straipsniai	Suma (EUR)
Ankstesnių finansinių metų nepaskirstytasis pelnas (nuostoliai) ataskaitinių finansinių metų pabaigoje	23 666
Grynasis ataskaitinių finansinių metų pelnas (nuostoliai)	266 646
<b>Paskirstytinas pelnas (nuostoliai) finansinių metų pabaigoje</b>	<b>290 312</b>
Pervedimai iš rezervų	626 600
<b>Paskirstytinas pelnas (nuostoliai)</b>	<b>916 912</b>
Pelno paskirstymas:	
- pelno dalis, paskirta į privalomąjį rezervą	13 332
- pelno dalis, paskirta į kitus rezervus:	
- pelno dalis, paskirta investicijoms	500 000
- pelno dalis, paskirta paramai	26 665
- pelno dalis, paskirta dividendams išmokėti	300 000
- pelno dalis, paskirta metinėms išmokoms (tantjemoms) valdybos ir stebėtojų tarybos nariams, darbuotojų premijoms ir kitiems tikslams	53 329
<b>Nepaskirstytasis pelnas (nuostoliai) ataskaitinių finansinių metų pabaigoje, perkeliamas į kitus finansinius metus</b>	<b>23 586</b>

Metinius atskaitymus į privalomąjį rezervą nustato įmonės savininkai. Jei privalomasis rezervas yra mažesnis kaip 1/10 įstatinio kapitalo, atskaitymai į šį rezervą yra privalomi ir negali būti mažesni kaip 1/20 grynojo ataskaitinių finansinių metų pelno, kol bus pasiektas nustatytas privalomojo rezervo dydis. Kiti rezervai sudaromi Bendrovės įstatuose nustatytiems tikslams įgyvendinti ir naikinami įstatymuose nustatyta tvarka. Pelno dalis, paskirta metinėms išmokoms ir kitiems tikslams gali sudaryti ne daugiau kaip 1/5 grynojo ataskaitinių finansinių metų pelno. Informacija apie rezervų sudarymą ir naudojimą per ataskaitinį laikotarpį atskleista nuosavo kapitalo pokyčių ataskaitoje.

## 9. DOTACIJOS, SUBSIDIJOS

Bendrovėje dotacijos pripažįstamos panaudotomis tokiomis sumomis, kokios gauto ilgalaikio turto nusidėvėjimo sumos įskaičiuojamos į sąnaudas. Informacija apie dotacijų (subsidijų) pokytį parodytas 9.1 lentelėje

9.1 lentelė (EUR)

Dotacijų (subsidijų) rūšis	Likutis laikotarpio pradžiai	Gautos dotacijos (subsidijos)	Gautinos dotacijos (subsidijos)	Panaudotos dotacijos (subsidijos)	Grąžintos dotacijos (subsidijos)	Likutis laikotarpio pabaigai
Ilgalaikiam turtui įsigyti skirtos dotacijos	4 824 240	255 241		419 953		4 659 528

## 10. ĮSIPAREIGOJIMAI

Per vienerius metus mokėtinos sumos ir įsipareigojimai iš viso sudaro 604 644 EUR. Ataskaitinių finansinių metų pabaigoje susidariusios skolos tiekėjams yra 349 650 EUR – tai skolos už atliktus darbus, kurą, atsargas ir paslaugas. Skolos sumokamos nustatytais terminiais, pagal sudarytas sutartis. Įsipareigojimai susiję su darbo santykiais sudaro atostoginių kaupimai. Kitas mokėtinas sumas sudaro mokėtinas PVM, nekilnojamo turto, aplinkos taršos, akcizo ir kiti trumpalaikiai įsipareigojimai. Informacija apie įmonės turimus ilgalaikius ir trumpalaikius įsipareigojimus pateikta 10.1 lentelėje.

10.1 lentelė

Įsipareigojimų grupė pagal grąžinimo laikotarpius	Suma (EUR)	Paskolos valiuta	Palūkanos (%)	Pastabos
Po vienerių metų mokėtinos sumos ir ilgalaikiai įsipareigojimai:	-			
Kitos mokėtinos sumos ir ilgalaikiai įsipareigojimai				
Per vienerius metus mokėtinos sumos ir trumpalaikiai įsipareigojimai:	604 644			
Gauti avansai	12 591			
Skolos tiekėjams	349 650			
Su darbo santykiais susiję įsipareigojimai	139 613			
Kitos mokėtinos sumos ir trumpalaikiai įsipareigojimai	102 790			

## 11. SUKAUPTOS SĄNAUDOS IR ATEINANČIŲ LAIKOTARPIŲ PAJAMOS

Ateinančių laikotarpių pajamas sudaro dar neapmokėtos delpinigių pajamos ataskaitinio laikotarpio pabaigoje buvo 1 533 EUR ir sukauptos sąnaudos apmokėtos per sekančius metus sudarė 87 EUR.

## 12. PAJAMOS

Bendrovės 2020 m. gruodžio 31 d. pelno (nuostolių) ataskaitoje parodyta ataskaitiniais finansiniais metais uždirbtų 5 907 855 EUR ir praėjusiais ataskaitiniais finansiniais metais uždirbtų 6 540 574 EUR pardavimo pajamų. Per ataskaitinį laikotarpį Bendrovę uždirbo 302 936 EUR kitos veikos pajamų ir 2 776 EUR kitų palūkanų ir panašių pajamų. Pardavimo pajamų detalizavimas ir palyginimas parodyti 12.1 lentelėje.

12.1 lentelė (EUR)

Pardavimo pajamos	2020 metai	2019 metai	Palyginimas
Šilumos energijos pardavimo pajamos	4 110 790	4 912 021	( 801 231)
Karšto vandens pardavimo pajamos	376 898	369 246	7 652
Kondensato ir termofikacinio vandens pardavimo pajamos	13 569	7 707	5 862
Karšto vandens apskaitos prietaisų aptarnavimo mokestis	69 963	69 958	5
Elektros energijos pardavimo pajamos	1 336 635	1 181 642	154 993
<b>Iš viso:</b>	<b>5 907 855</b>	<b>6 540 574</b>	<b>( 632 719)</b>

Kitos veikos pajamų detalizavimas ir palyginimas parodyti 12.2 lentelėje.

12.2 lentelė (EUR)

Pajamų rūšis	2020 metai	2019 metai	Palyginimas
Ilgalaikio turto perleidimo pelnas	151	1 611	( 1 460)
Nuomos pajamos	26 883	24 518	2 365
Atsargų pardavimo pajamos	7 785	4 799	2 986
Apyvartinių taršos leidimų pardavimo pajamos	248 000	874 550	( 626 550)
Beviltiškių ir kitų skolų pajamos	5 296	5 462	( 166)
Sutartinių garantijų pajamos	5 000	101 051	( 96 051)
Kitos netipinės veiklos pajamos	9 821	4 421	5 400
<b>Iš viso:</b>	<b>302 936</b>	<b>1 016 412</b>	<b>( 713 476)</b>

Kitų palūkanų ir panašių pajamų detalizavimas ir palyginimas parodyti 12.3 lentelėje.

12.3 lentelė (EUR)

Pajamų rūšis	2020 metai	2019 metai	Palyginimas
Delspinigių ir procesinių palūkanų pajamos	2 776	4 278	( 1 502)
<b>Iš viso:</b>	<b>2 776</b>	<b>4 278</b>	<b>( 1 502)</b>

### 13. SĄNAUDOS

Bendrovės 2020 m. gruodžio 31 d. pelno (nuostolių) ataskaitoje parodyta pardavimų savikaina ataskaitiniais finansiniais metais 4 608 573 EUR ir praėjusiais finansiniais metais 5 233 101 EUR, pardavimo sąnaudos ataskaitiniais finansiniais metais 143 228 EUR ir praėjusiais finansiniais metais 148 032 EUR, bendrosios ir administracinės sąnaudos ataskaitiniais finansiniais metais 1 141 054 EUR ir praėjusiais finansiniais metais 1 120 691 EUR, kito veiklos sąnaudos ataskaitiniais finansiniais metais 23 248 EUR ir praėjusiais finansiniais metais 12 806 EUR bei palūkanų ir kitų panašių sąnaudų ataskaitiniais finansiniais metais Bendrovė nepatyrė, praėjusiais finansiniais metais 13 EUR.

Pardavimo savikainos detalizavimas ir palyginimas parodytas 13.1 lentelėje

13.1 lentelė (EUR)

Pardavimo savikaina	2020 metai	2019 metai	Palyginimas
Kuro sąnaudos energijai gaminti	1 840 705	2 374 084	( 533 379)
Elektros energijos sąnaudos technologinėms reikmėms	322 656	295 815	26 841
Vandens sąnaudos technologinėms reikmėms	391 117	385 275	5 842
Ilgalaikio turto vertės nusidėvėjimo sąnaudos	911 318	978 719	( 67 401)
Kitos kintamos sąnaudos	68 996	86 169	( 17 173)
Personalo sąnaudos	696 965	660 793	36 172
Einamojo remonto sąnaudos	208 372	188 039	20 333
Transporto priemonių sąnaudos	29 736	35 468	( 5 732)
Komunalinių paslaugų sąnaudos	33 028	28 494	4 534
Kitos įrengimų priežiūros ir aptarnavimo sąnaudos	105 680	200 245	( 94 565)
<b>Iš viso:</b>	<b>4 608 573</b>	<b>5 233 101</b>	<b>( 624 528)</b>

Pardavimo, bendrųjų ir administracinių sąnaudų detalizavimas ir palyginimas parodytas 13.2 lentelėje.

13.2 lentelė

Sąnaudų straipsniai	2020 metai	2019 metai	Palyginimas
<b>Pardavimo sąnaudos</b>			
Komisinis mokestis už pinigų surinkimą	17 575	19 814	( 2 239)
Darbuotojų darbo užmokesčio sąnaudos	115 907	120 767	( 4 860)
Sąskaitų išrašymo, vartotojų informavimo sąnaudos	9 746	7 451	2 295
<b>Pardavimo sąnaudų iš viso:</b>	<b>143 228</b>	<b>148 032</b>	<b>( 4 804)</b>
<b>Bendrosios ir administracinės sąnaudos</b>			
Turto remonto ir eksploatacijos sąnaudos	32 802	38 039	( 5 237)
Išmokų tretiesiems asmenims sąnaudos	51 389	71 000	( 19 611)
Draudimo sąnaudos	24 662	18 763	5 899
Darbuotojų darbo užmokesčio ir su juo susijusios sąnaudos	763 502	724 737	38 765
Ilgalaikio turto vertė amortizacijos ir nusidėvėjimo sąnaudos	29 008	27 223	1 785
Veiklos mokesčių sąnaudos	149 206	138 038	11 168
Kitos bendrosios ir administracinės sąnaudos	90 485	102 891	( 12 406)
<b>Bendrųjų ir administracinių sąnaudų iš viso:</b>	<b>1 141 054</b>	<b>1 120 691</b>	<b>20 363</b>

Kitos veikos sąnaudų detalizavimas ir palyginimas parodytas 13.3 lentelėje.

13.3 lentelė (EUR)

Sąnaudų rūšis	2020 metai	2019 metai	Palyginimas
Apyvartinių taršos leidimų pardavimo sąnaudos	290	1 029	( 739)
Kitos turto pardavimo sąnaudos	9 052	520	8 532
Kitos netipinė veiklos sąnaudos	13 906	11 257	2 649
<b>Iš viso:</b>	<b>23 248</b>	<b>12 806</b>	<b>10 442</b>

Informacija apie darbuotojų darbo užmokesčio sąnaudas, parodyta 13.4 lentelėje.

13.4 lentelė (EUR)

Atlygis darbuotojams	2020 m.	2019 m.
Darbo užmokesčio sąnaudos	1 531 694	1 468 922
Socialinio draudimo ir garantinio fondo įmokų sąnaudos	27 657	26 628
<b>Iš viso:</b>	<b>1 559 351</b>	<b>1 495 550</b>

Su audito įmonių teikiamomis paslaugomis susijusios sąnaudos parodytos 13.5 lentelėje.

13.5 lentelė

Su audito įmonių teikiamomis paslaugomis susijusios sąnaudos	2020 m.	2019 m.
Finansinės apskaitos audito sąnaudos	2 800	1 750
Reguliojamos veiklos audito sąnaudos	1 950	
Iš viso:	4 750	1 750

#### 14. SEGMENTŲ ATSKLEIDIMAS FINANSINĖJE ATASKAITOJE

Bendrovėje per ataskaitinius finansinius metus buvo gaminama elektros energiją termofikacinėje elektrinėje. Elektros gamybos pajamos atskiriamos nuo pagrindinės veiklos pajamų ir įvertinus buhalterinėje apskaitoje paskirstytas sąnaudas, kurios buvo patirtos gaunant šitas pajamos, išvedamas kiekvieno segmento veiklos pelnas.

Informacija apie verslo segmentų pajamas ir sąnaudas pateikiama 14.1 lentelėje.

14.1 lentelė (EUR)

Rodikliai	Verslo segmentai				Iš viso	
	A		B			
	Šilumos ir karšto vandens gamyba ir tiekimas		Elektros energijos gamyba ir tiekimas		2020 metai	2019 metai
	2020 metai	2019 metai	2020 metai	2019 metai	2020 metai	2019 metai
Pardavimo pajamos	4 571 220	5 358 932	1 336 635	1 181 642	5 907 855	6 540 574
Pardavimo savikaina	(4 072 966)	(4 649 794)	(535 607)	(583 307)	(4 608 573)	(5 233 101)
Veiklos sąnaudos	(1 251 278)	(1 262 029)	(33 004)	(6 694)	(1 284 282)	(1 268 723)
<b>Veiklos pelnas</b>	(753 024)	(552 891)	768 024	591 641	15 000	38 750

Bendrovės veikla vykdoma tik Lietuvoje ir į geografinius segmentus neskirstoma.

#### 15. PELNO MOKESTIS

Informacija apie pelno mokesčio sąnaudų apskaičiavimą parodyta 15.1 lentelėje.

15.1 lentelė

Laikotarpio rodikliai	Tarifas	Apmokestinamoji pelno suma EUR	Pelno mokesčio suma EUR
Ataskaitinio laikotarpio pelno mokesčio paskaičiavimas	15	205 669	30 850
Mokesčio pajamų dėl klaidų už 2019 m. taisymas perspektyviniu būdu	15	(216)	(32)
<b>Iš viso pelno mokesčio sąnaudų 2020 metais:</b>			<b>30 818</b>

Ataskaitinio laikotarpio apmokestinamasis pelnas buvo sumažintas 64 355 EUR dėl įvykdyto investicinio projekto "100 kW galios saulės fotovoltinės elektrinės įdiegimas UAB "Utenos šilumos tinklai"



įsigyto ir įdiegto ilgalaikio turto ( Bendrovės lėšų dalis), priklausančio grupei mašinos ir įrenginiai, pagal PMĮ 46<sup>1</sup> str.

Pelno mokesčio turto ar įsipareigojimų kaupinys nėra formuojamas nes pelno mokesčio vertės skirtumai, susidarantys tarp finansinės ir mokestinės apskaitos, nebus realizuoti artimiausiais finansiniais metais

#### 16. SANDORIAI SU SUSIJUSIAIS ASMENIMIS


Bendrovėje 2020 finansiniais metais dirbo 4 vadovai ir paskirti 5 stebėtojų tarybos nariai. Per ataskaitinį laikotarpį ir praėjusį ataskaitinį laikotarpį vadovams išmokėtos sumos pateiktos 16.1 lentelėje.

16.1 lentelė

Rodikliai	2020 m.	2019 m.
A. Per metus apskaičiuotos su darbo santykiais susijusios sumos:	223 772	251 885
1) pagrindinis darbo užmokestis	210 800	190 730
2) premijos	12 572	11 904
3) kitos sumos, susijusios su darbo santykiais	400	49 251
B. Turto nuoma	13 201	11 813

Bendrovė su Utenos rajono savivaldybe ir jos įmonėmis bei įstaigomis vykdo komunalinių paslaugų pirkimus ar pardavimus.


Direktorius



(Parašas)

Darius Šinkūnas

Vyriausioji buhalterė



(Parašas)

Margarita Dapkuviene



# UAB „UTENOS ŠILUMOS TINKLAI“ METINIS PRANEŠIMAS

## 2020

## Turinys

ATASKAITINIS LAIKOTARPIS, UŽ KURĮ PARENGTAS METINIS PRANEŠIMAS .....	3
PAGRINDINIAI DUOMENYS APIE BENDROVĘ .....	3
BENDROVĖS VALDYMO STRUKTŪRA.....	4
AKCIJOS IR AKCININKAI .....	5
BENDROVĖS PAGRINDINĖS VEIKLOS POBŪDIS .....	5
FINANSINIAI REZULTATAI.....	5
ŠILUMOS KAINA IR SAVIKAINA .....	8
VARTOTOJŲ ĮSISKOLINIMAS UŽ ŠILUMOS ENERGIJĄ .....	13
GAMYBA .....	13
INVESTICIJOS .....	16
APYVARTINIAI TARŠOS LEIDIMAI.....	18
PERSONALAS IR DARBO UŽMOKESTIS.....	18
VEIKLOS PLANAS 2021 METAMS .....	19

## ATASKAITINIS LAIKOTARPIS, UŽ KURĮ PARENGTAS METINIS PRANEŠIMAS

Metinis pranešimas parengtas už laikotarpį nuo 2020 m. sausio 1 d. iki 2020 m. gruodžio 31 d. Metiniame pranešime visi skaičiai, kitos aplinkybės nurodytos 2020 m. gruodžio 31 d, jeigu neaparta kitaip. Šiame pranešime UAB „Utenos šilumos tinklai“ toliau gali būti vadinama Bendrove.

### PAGRINDINIAI DUOMENYS APIE BENDROVĘ

Pavadinimas	Uždaroji akcinė bendrovė „Utenos šilumos tinklai“
Teisinė – organizacinė forma	uždaroji akcinė bendrovė
Įstatinis kapitalas	14 940 145 Eur
Įsteigimo data ir vieta	1997 m. liepos 1 d. Utenos rajono savivaldybė
Įregistruota	1997 m. rugpjūčio 12 d. įmonių rejestre Nr.AB-97-1
Įmonės kodas	183843314
Įmonės PVM kodas	LT838433113
Juridinių asmenų registro tvarkytojas	Valstybės įmonė Registrų centras
Buveinės adresas	Pramonės g. 11, 28216 Utena, Lietuva
Telefonas	+370 389 63641
Faksas	+370 389 63640
Elektroninio pašto adresas	<a href="mailto:siluma@ust.lt">siluma@ust.lt</a>
Interneto svetainės adresas	<a href="http://www.ust.lt">www.ust.lt</a>

Vykdamas Lietuvos Respublikos 1997-04-08 įstatymą Nr. VIII – 182 bei Lietuvos Respublikos Vyriausybės 1997-06-26 nutarimą Nr. 675, specialios paskirties akcinė bendrovė „Utenos šilumos tinklai“ įsteigta reorganizavus SP AB „Lietuvos energija“ 1997 m. liepos 1 d. Utenos rajono savivaldybės sprendimu Nr. 426 ir 1997 m. rugpjūčio 12 d. įregistruota įmonių rejestre Nr. AB-97-1. Nuo 1998 m. vasario mėn. Bendrovė yra Lietuvos šilumos tiekėjų asociacijos narė. 2001 m. spalio 5 d. visuotinis akcininkų susirinkimas nutarė reorganizuoti Bendrovę, keičiant jos rūšį ir pertvarkyti iš specialios paskirties akcinės bendrovės į specialios paskirties uždarąją akcinę bendrovę, 2002 m. sausio 21 d. įmonių rejestre įregistruoti Bendrovės įstatai. Visuotinis akcininkų susirinkimas, įvykęs 2002 m. spalio 7 d., nutarė pakeisti Bendrovės pavadinimą iš specialios paskirties uždarosios akcinės bendrovės „Utenos šilumos tinklai“ į uždarąją akcinę bendrovę „Utenos šilumos tinklai“, 2002 m. spalio 16 d. įmonių rejestre įregistruoti Bendrovės įstatai. 2004 m. liepos 8 d. įvykusiame neeiliniame akcininkų susirinkime patvirtinti naujos redakcijos Bendrovės įstatai, kurie 2004 m. liepos 22 d. įregistruoti juridinių asmenų registre, išduotas naujas registracijos pažymėjimas, pakeistas Bendrovės įmonės kodas į 183843314.

Bendrovė neturi filialų ir atstovybių.

Bendrovės valdymo modelis: visuotinis akcininkų susirinkimas ir vienasmenis valdymo organas – Bendrovės vadovas. Bendrovėje sudarytas kolegialus priežiūros organas – stebėtojų taryba.

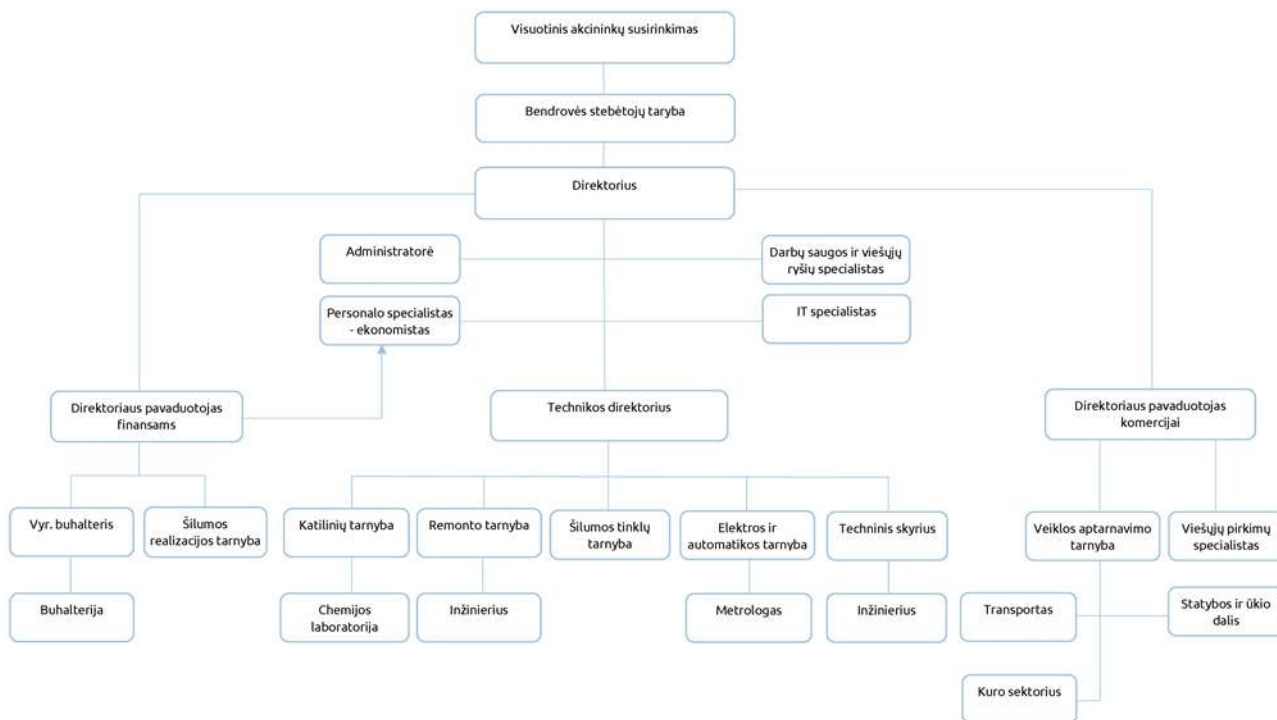
Stebėtojų tarybą iš 5 narių 4 metams renka visuotinis akcininkų susirinkimas. Stebėtojų tarybos kompetencija, jos narių rinkimo ir atšaukimo tvarka bei kiti su stebėtojų tarybos veikla susiję klausimai reglamentuojami atitinkamomis Lietuvos respublikos akcinių bendrovių įstatymo nuostatomis ir reglamentu.

Stebėtojų tarybą 2020 m. gruodžio 31 d. sudarė 5 nariai, iš jų 3 nepriklausomi: stebėtojų tarybos pirmininkė Romualda Serbentienė (Utenos rajono savivaldybės administracijos Strateginio planavimo ir investicijų skyriaus vedėja), Jurgis Dumbrava - nepriklausomas stebėtojų tarybos narys inžinerijos srityje (Panevėžio prekybos pramonės ir amatų rūmų Utenos filialo direktorius), Ramutė Ribinskienė nepriklausoma stebėtojų tarybos narė finansų srityje (Lietuvos oro uostų Finansų departamento direktorė, UAB „Alytaus šilumos tinklai“ valdybos narė), Saulius Poškus nepriklausomas stebėtojų tarybos narys strateginio planavimo ir valdymo srityje (laisvai samdomas konsultantas), Egidijus Šinkūnas stebėtojų tarybos narys (Utenos rajono savivaldybės administracijos Teisės ir civilinės metrikacijos skyriaus vedėjas).

2020 metais įvyko šeši stebėtojų tarybos posėdžiai. Posėdžiuose priimti nutarimai finansiniais, ekonominiais, pelno paskirstymo, ūkiniais, organizaciniais klausimais. Svarstyti 2019 metų ūkinės – finansinės veiklos rezultatai, 2021 metų veiklos biudžetas. Taip pat stebėtojų taryba svarstė Bendrovės investicijų klausimus, centralizuotai tiekiamos šilumos energijos ir karšto vandens kainas, aptarė kitus Bendrovės veiklai aktualius klausimus.

Bendrovei vadovauja direktorius Darius Šinkūnas ( eiti direktoriaus pareigas pradėjo 2019 m. kovo mėnesį ).

### BENDROVĖS VALDYMO STRUKTŪRA



## AKCIJOS IR AKCININKAI

2020 m. gruodžio 31 d. UAB "Utenos šilumos tinklai" įstatinis kapitalas buvo 14 940 145 Eur. Visos Bendrovės akcijos yra paprastos vardinės, vienos akcijos nominali vertė 2,90 Eur. Bendrovės akcijos yra nematerialios, jos fiksuojamos įrašais asmeninių vertybinių popierių sąskaitose, kurios tvarkomos teisės aktų nustatyta tvarka. Akcininkų skaičius - 70.

Akcininkai	Akcijų skaičius, vnt.	Įstatinio kapitalo dalis, %
Utenos rajono savivaldybė	5 129 613	99,6
Privatūs asmenys	22 161	0,4
<b>Iš viso:</b>	<b>5 151 774</b>	<b>100,0</b>

UAB "Utenos šilumos tinklai" pagrindinis akcininkas - Utenos rajono savivaldybė.

2020 m. balandžio 9 d. įvykęs eilinis visuotinis akcininkų susirinkimas patvirtino 2019 m. Bendrovės audituotą metinių finansinių ataskaitų rinkinį, pelno ( nuostolių ) paskirstymą, patvirtino Bendrovės įstatų naują redakciją.

## BENDROVĖS PAGRINDINĖS VEIKLOS POBŪDIS

Bendrovės tikslai – patikimai ir kokybiškai tiekti centralizuotą šilumą, mažinti šilumos gamybos, tiekimo sąnaudas bei centralizuotai tiekiamos šilumos ir karšto vandens kainas vartotojams, didinti energijos gamybos efektyvumą, naudojant atsinaujinančius energijos išteklius, mažinti į atmosferą išmetamų teršalų kiekį.

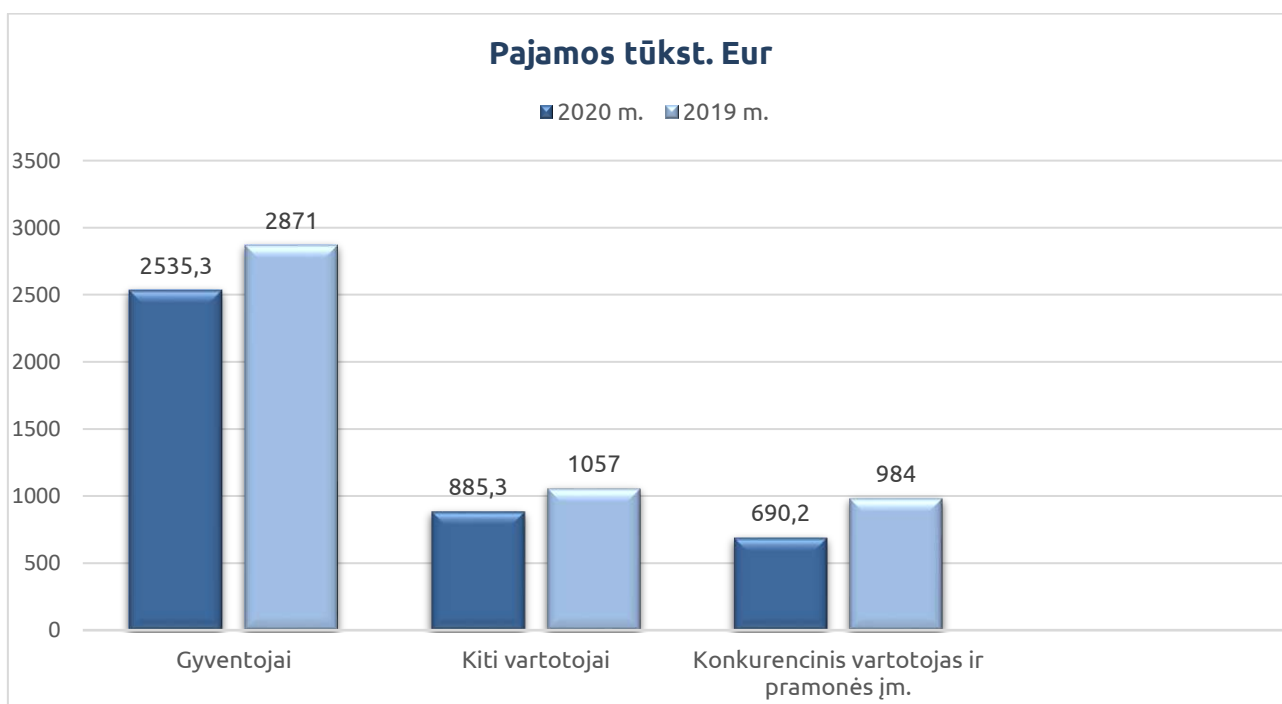
Bendrovės veiklos sritys išvardintos Bendrovės įstatuose. Pagrindinė Bendrovės veiklos sritis yra šilumos energijos termofikaciniu vandeniu ir garu gamyba, paskirstymas ir pardavimas vartotojams, karšto vandens tiekimas. Bendrovė turi leidimą gaminti elektros energiją. Bendrovė turi teisę užsiimti ir kita veikla, jei ji neprieštarauja Bendrovės veiklos tikslams ir Lietuvos Respublikos teisės aktams.

## FINANSINIAI REZULTATAI

2020 m. UAB „Utenos šilumos tinklai“ pajamos palyginti su 2019 m. sumažėjo 632,6 tūkst. Eur arba 9,7 proc. 2020 metais gauta 5 907,9 tūkst. Eur pajamų ( 2019 m. 6 540,5 tūkst. Eur ). 4 110,8 tūkst. Eur arba 69,6 proc. pajamų sudaro pajamos už realizuotą šilumos energiją garu ir termofikaciniu vandeniu, 376,9 tūkst. Eur arba 6,4 proc. pajamų sudaro pajamos iš karšto vandens pardavimo, 70 tūkst. Eur arba 1,2 proc. pajamų sudaro pajamos už karšto vandens apskaitos prietaisų aptarnavimą, 13,6 tūkst. Eur arba 0,2 proc. pajamų sudaro pajamos už kondensato ir termofikacinio vandens pardavimą, 1 336,6 tūkst. Eur arba 22,6 proc. pajamų sudaro pajamos už elektros energijos pardavimą.

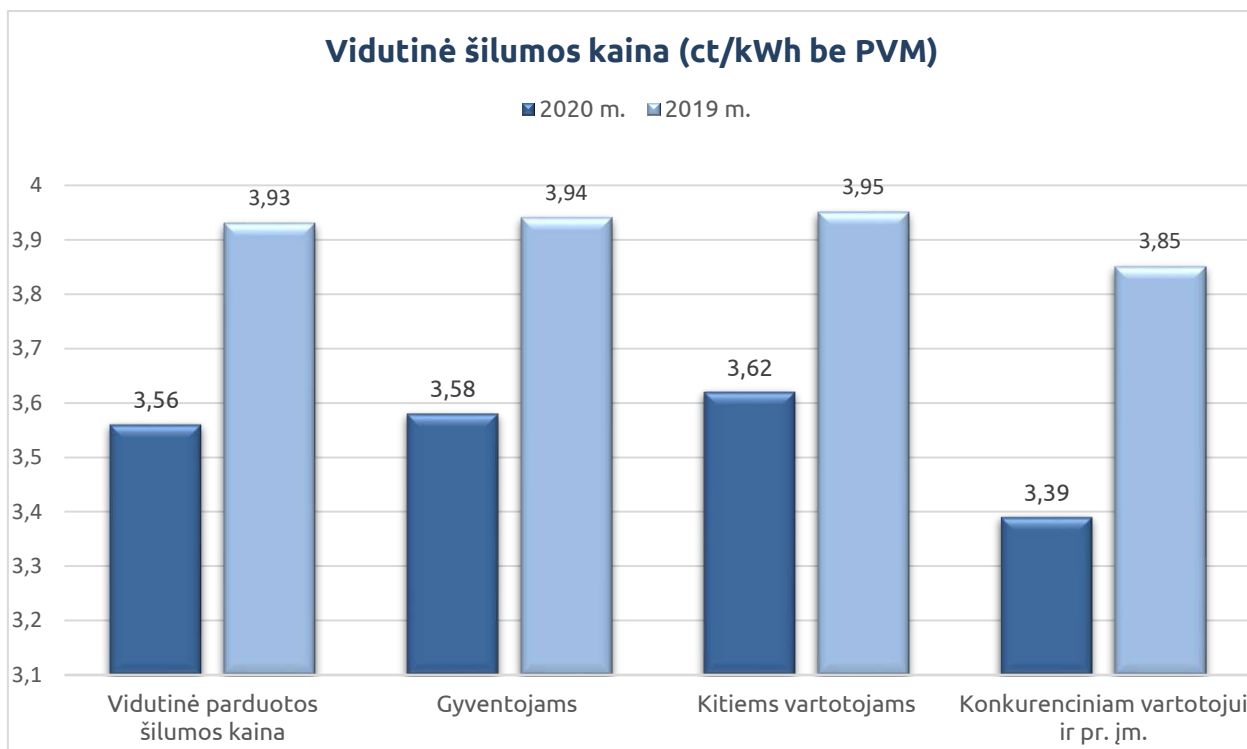
Pajamos už parduotą šilumos energiją termofikaciniu vandeniu ir garu pagal vartotojus ir centralizuotai tiekiamos šilumos kainos:

	Vartotojų grupės	Mato vnt.	2020 metai	2019 metai	pokytis
1.	Parduota šilumos garu ir termofikaciniu vandeniu	tūkst. MWh	115,6	125,1	- 7,6 %
2.	Pajamos garu ir termofikaciniu vandeniu iš viso:	tūkst. Eur	4110,8	4912	-16,3 %
2.1.	iš gyventojų	tūkst. Eur	2535,3	2871	-11,7 %
2.2.	iš kitų vartotojų	tūkst. Eur	885,3	1057	-16,2 %
2.3.	iš konkurencinio vartotojo ir pramonės įm.	tūkst. Eur	690,2	984	-29,9 %
3.	Vidutinė šilumos kaina	ct / kWh	3,56	3,93	-9,4 %
3.1.	gyventojams	ct / kWh	3,58	3,94	-9,1 %
3.2.	kitiems vartotojams	ct / kWh	3,62	3,95	-8,4 %
3.3.	konkurenciniam vartotojui ir pramonės įm.	ct / kWh	3,39	3,85	-11,9%



2020 m. pajamų už šilumos energiją termofikaciniu vandeniu ir garu gauta 16,3 proc. mažiau nei 2019 m. dėl 7,6 proc. mažesnių pardavimų ir 9,4 proc. mažesnės šilumos kainos. Pagal vartotojų grupes pajamos iš gyventojų sumažėjo 11,7 proc., pajamos iš kitų vartotojų – 16,2 proc., pajamos iš konkurencinio vartotojo ir pramonės įmonių – 29,9 proc. Lyginant su 2019 metais vidutinė šilumos kaina 2020 metais buvo 9,4 proc. mažesnė (gyventojams šilumos kaina sumažėjo 9,1 proc., kitiems vartotojams šilumos kaina sumažėjo 8,4 proc., konkurenciniam vartotojui ir pramonės įmonėms sumažėjo 11,9 proc.), nuo 2019 m. spalio mėn. šilumos kainos kas mėnesį perskaičiuojamos taikant trečių šilumos bazinės kainos metų šilumos kainos

dedamąsias, nustatytas Utenos rajono savivaldybės tarybos 2019 m. rugpjūčio 29 d. sprendimu Nr. TS-201 „Dėl uždarnosios akcinės bendrovės „Utenos šilumos tinklai“ šilumos kainos dedamųjų tretiesiems šilumos bazinės kainos dedamųjų galiojimo metams nustatymo“.



2020 m. gautos pajamos iš elektros energijos pardavimo – 1 336,6 tūkst. Eur, t. y. 155,0 tūkst. Eur arba 13,1 proc. daugiau negu 2019 m. ( 1 181,6 tūkst. Eur ). Elektros pardavimo kaina 8,689 ct/kWh ( Lietuvos Respublikos atsinaujinančių išteklių energetikos įstatymo nustatyta tvarka Bendrovei yra taikomas fiksuotas elektros energijos iš atsinaujinančių išteklių tarifas 8,689 ct/kWh, 12 metų pagal 2012-11-30 su AB „Energijos skirstymo operatoriumi“ pasirašytą sutartį Nr. 80000/221675 ). 2020 m. elektros pardavimo kaina, lyginant su 2019 m. nepasikeitė. Bendrovė daugiau pajamų gavo dėl didesnio elektros energijos parduoto kiekio. 2020 m. parduota 15 383 MWh elektros energijos, t. y. 1 784 MWh daugiau lyginant su 2019 m. ( 2019 m. 13 599 MWh ).

Kitos veiklos pajamos sudarė 302,9 tūkst. Eur ( 2019 m. 1016,4 tūkst. Eur ), tai pajamos iš apyvartinių taršos leidimų pardavimo, ilgalaikio turto likvidavimo, ilgalaikio turto nuomos, atsargų pardavimo, beviltiškų skolų. Ataskaitiniais metais Bendrovė pardavė apyvartinius taršos leidimus ( toliau - ATL ) už praėjusius laikotarpius ir gavo 248 tūkst. Eur pajamų, 1 ATL pardavimo kaina 24,8 Eur, pardavė 10 tūkst. vnt. apyvartinių taršos leidimų.

Pajamos iš finansinės - investicinės veiklos per 2020 m. sudarė 2,8 tūkst. Eur ( 2019 m. 4,3 tūkst. Eur ). Tai baudos ir delspinigiai už pradelstas vartotojų skolas ir teismo procesinių palūkanų pajamos.

Bendrovės teikiamų paslaugų ir produktų pardavimo savikaina 2020 m. sudarė 4 608,6 tūkst. Eur. Lyginant su 2019 m. savikaina sumažėjo 624,5 tūkst. Eur. 2020 m. pardavimo, bendrosios ir administracinės sąnaudos – 1 284,3 tūkst. Eur, lyginant su 2019 m. 15,6 tūkst. Eur didesnės.

Kitos veiklos sąnaudos – 23,2 tūkst. Eur, finansinės – investicinės veiklos sąnaudų Bendrovė nepatyrė.



Bendrovė 2020 m. dirbo pelningai. 2020 metais Bendrovės pelnas prieš apmokestinimą – 297,5 tūkst. Eur. 2020 metais Bendrovė priskaitė 30,8 tūkst. Eur pelno mokesčio ir pasinaudojo apmokestinamo pelno sumažinimo lengvata. Pagal Pelno mokesčio įstatymo 46<sup>1</sup> straipsnį apmokestinamas pelnas sumažintas dėl įvykdyto investicinio projekto „100 kW galios saulės fotovoltinės elektrinės įdiegimas UAB „Utenos šilumos tinklai“. Grynasis ataskaitinis pelnas – 266,6 tūkst. Eur.

## ŠILUMOS KAINA IR SAVIKAINA

Bazinės šilumos kainos dedamosios UAB „Utenos šilumos tinklai“ Valstybinės energetikos reguliavimo tarybos nustatytos 2016 m. lapkričio 17 d. nutarimu Nr. O3-374 trijų metų laikotarpiui.

Bazinė šilumos kaina – tai Valstybinės energetikos reguliavimo tarybos nustatyta šilumos vienos kilovatvalandės kaina (ct/kWh) vadovaujantis „Šilumos kainų nustatymo metodika“. Šilumos kaina susideda iš šilumos gamybos, šilumos perdavimo ir mažmeninio aptarnavimo dedamųjų. Šilumos kainos dydį ir jos kitimą sąlygoja kintamos ir pastovios šilumos tiekimo sąnaudos, todėl galutinė kaina skaidoma į pastoviąją ir kintamąją šilumos kainos dedamąsias.

Pastoviąją šilumos kainos dedamąją sudaro nusidėvėjimas, personalo sąnaudos, einamojo remonto ir aptarnavimo sąnaudos, mokesčių sąnaudos, administracinės sąnaudos, rinkodaros ir pardavimų sąnaudos bei kitos pastoviosios sąnaudos. Pastoviąsias sąnaudas Bendrovė patiria nepriklausomai nuo pagaminto ir vartotojams patiekto šilumos kiekio. Šias sąnaudas Valstybinė energetikos reguliavimo taryba kontroliuoja ir prižiūri, kad į šilumos kainą nebūtų įtrauktos nepagrįstos ir dėl neūkiškumo patirtos per didelės sąnaudos.

Kintamąją šilumos kainos dedamąją sudaro kuras šilumos gamybai, elektros energija ir termofikacinio vandens paruošimas, pelenų sąnaudos, energijos išteklių biržos operatoriaus teikiamų paslaugų sąnaudos, laboratorijos paslaugų sąnaudos. Šios sąnaudos kinta priklausomai nuo reikiamo pagaminti ir patiekti į šilumos perdavimo tinklus šilumos kiekio. Kuro kainų lygį reguliuoja šalies rinka. Ši dedamoji keičiama priklausomai nuo kuro kainų pasikeitimo kiekvieną mėnesį.

Bendrovė kiekvieną mėnesį perskaičiuoja šilumos ir karšto vandens kainas ir apie tai informuoja vartotojus vietinėje spaudoje bei Bendrovės internetiniame puslapyje [www.ust.lt](http://www.ust.lt).

2020 m. šilumos kaina kas mėnesį buvo perskaičiuojama taikant trečių bazinių šilumos kainos metų šilumos kainos dedamąsias, nustatytas Utenos rajono savivaldybės tarybos 2019 m. rugpjūčio 29 d. sprendimu Nr. TS-201 „Dėl UAB „Utenos šilumos tinklai“ šilumos kainos dedamųjų tretiesiems šilumos bazinės kainos dedamųjų galiojimo metams nustatymo“. Šilumos kainose buvo įskaičiuotos dvi papildomos dedamosios:

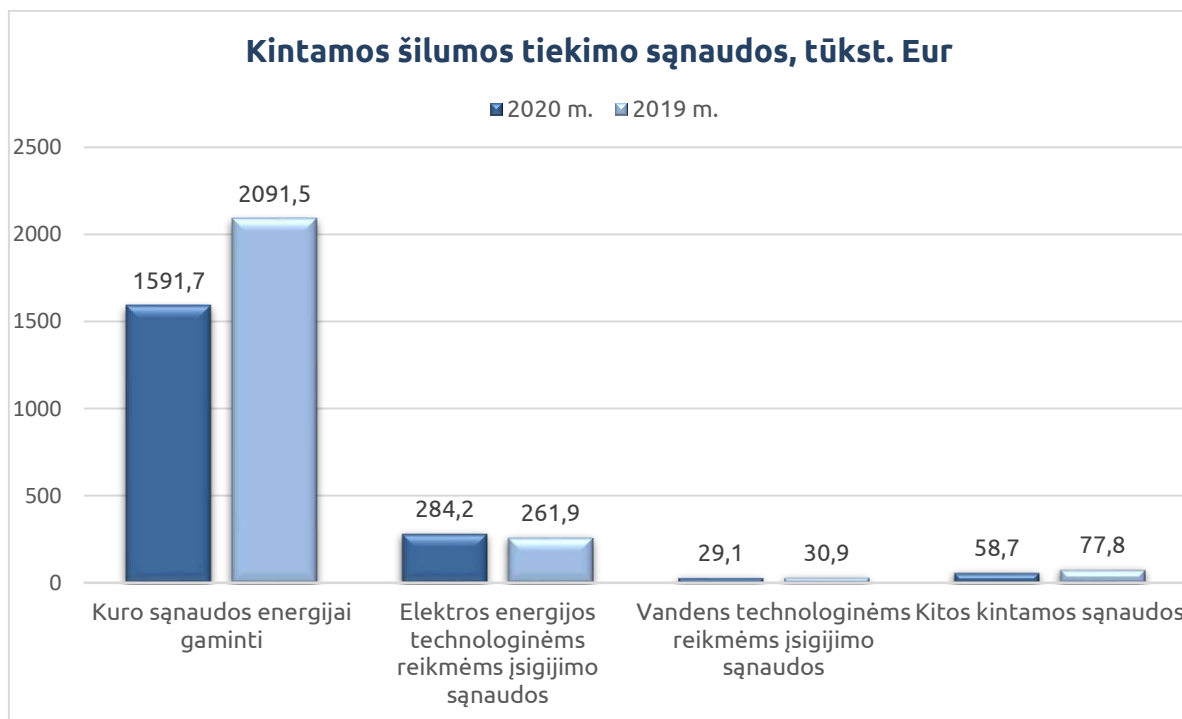
1. šilumos kainą mažinant 0,34 ct/kWh (papildomai uždirbtos pajamos 1272,8 tūkst. Eur, susidariusios dėl faktinių ir į šilumos kainą įskaičiuotų kuro kainų skirtumo, paskirstytos trejiems metams bazinei šilumos realizacijai).

2. šilumos kainą mažinant 0,32 ct/kWh (papildomai uždirbtos pajamos 397,26 tūkst. Eur, susidariusios dėl faktinių ir į šilumos kainą įskaičiuotų kuro kainų skirtumo, paskirstytos vieneriems metams).

Per 2020 metus Bendrovės grąžinta vartotojams suma sudaro 641,0 tūkst. Eur (2019 m. 619,6 tūkst. Eur).

Valstybinė energetikos reguliavimo taryba 2020 m. spalio 29 d. nutarimu Nr. O3E - 1015 „Dėl UAB „Utenos šilumos tinklai“ šilumos bazinės kainos dedamųjų nustatymo“ nustatė UAB „Utenos šilumos tinklai“ šilumos bazinės kainos dedamąsias iki 2023 m. spalio 31 d. Utenos rajono savivaldybės taryba 2020 m. lapkričio 26 d. sprendimu Nr. TS – 290 „Dėl UAB „Utenos šilumos tinklai“ šilumos kainos dedamųjų pirmiesiems šilumos bazinės kainos dedamųjų galiojimo metams nustatymo“ ir 2020 m. gruodžio 17 d. sprendimu Nr. TS – 316 „Dėl Utenos rajono savivaldybės tarybos 2020 m. lapkričio 26 d. sprendimo Nr. TS-290 „Dėl UAB „Utenos šilumos tinklai“ šilumos kainos dedamųjų pirmiesiems šilumos bazinės kainos dedamųjų galiojimo metams nustatymo“ pakeitimo“ nustatė Bendrovei šilumos kainos dedamąsias pirmiesiems šilumos bazinės kainos dedamųjų galiojimo metams, kurios pradėtos taikyti apskaičiuojant 2021 m. sausio mėn. šilumos kainą (kainos dedamąsias).

2020 m. šilumos tiekimo sąnaudos pagal neaudituoją Reguliavimo apskaitos sistemos ( toliau - RAS ) apskaitą sudarė 4 277,8 tūkst. Eur, lyginant su 2019 metais ( 4 869,7 tūkst. Eur ) sumažėjo 591,9 tūkst. Eur arba 12,2 proc. 2020 m. kintamos sąnaudos sudarė 1 963,7 tūkst. Eur, lyginant su 2019 metais ( 2462,1 tūkst. Eur ) sumažėjo 498,4 tūkst. Eur arba 20,2 proc.



2020 m. kuro sąnaudos, lyginant su 2019 m. sumažėjo 499,8 tūkst. Eur arba 23,9 proc. Kuro sąnaudos mažėjo dėl mažesnio pagaminto ir patiekto į tinklą šilumos energijos kiekio ( 10,5 tūkst. MWh ) ir mažesnių biokuro kainų. Biokuro kaina per 2020 m. sumažėjo 18,1 proc. ir sudarė 127 Eur/t<sub>ne</sub> ( 2019 m. – 155 Eur/t<sub>ne</sub> ). Biokuras sąlyginio kuro struktūroje sudarė didžiausią dalį – 98 %, gamtinės dujos sąlyginio kuro struktūroje sudarė – 1 %, mazutas sąlyginio kuro struktūroje sudarė 1 %.

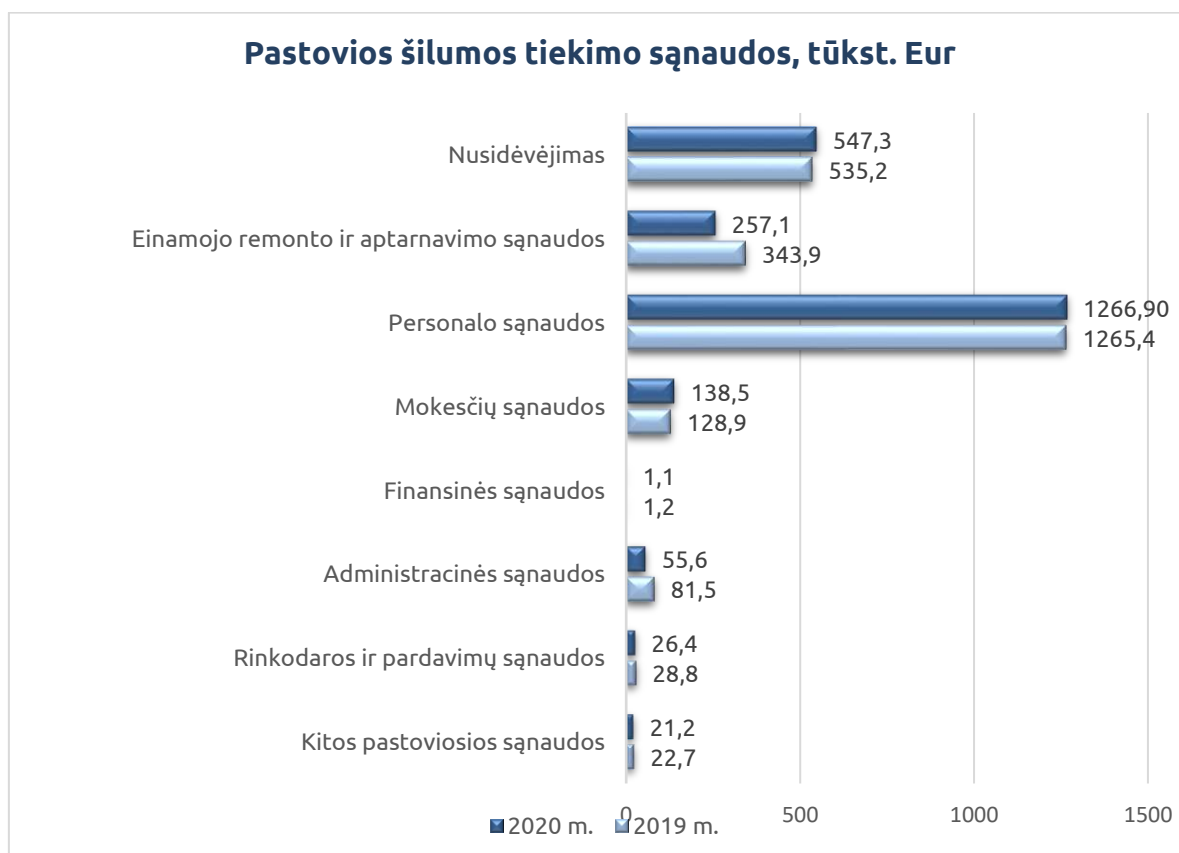
2020 m. elektros energijos sąnaudos sudarė 284,2 tūkst. Eur, lyginant su 2019 m. elektros energijos sąnaudomis 261,9 tūkst. Eur, padidėjo 22,3 tūkst. Eur arba 8,5 proc. dėl pirktos elektros energijos kainų

išaugimo (2020 m. pirktos elektros energijos vidutinė kaina 9 ct/kWh, 7,1 proc. didesnė lyginant su 2019 m. vidutine elektros kaina 8,4 ct/kWh) ir dėl elektros energijos sąnaudų 1 MWh pagaminti (2020 m. elektros energijos sąnaudos kWh 1 MWh pagaminti sudarė 22,6 kWh/MWh ir buvo 1,7 kWh/MWh didesnės nei 2019 m. (20,9 kWh/MWh)). 2020 m. ir 2019 m. Bendrovė šilumos energijai gaminti naudojo pirktą elektros energiją iš elektros energijos tiekimo įmonės (100 proc.).

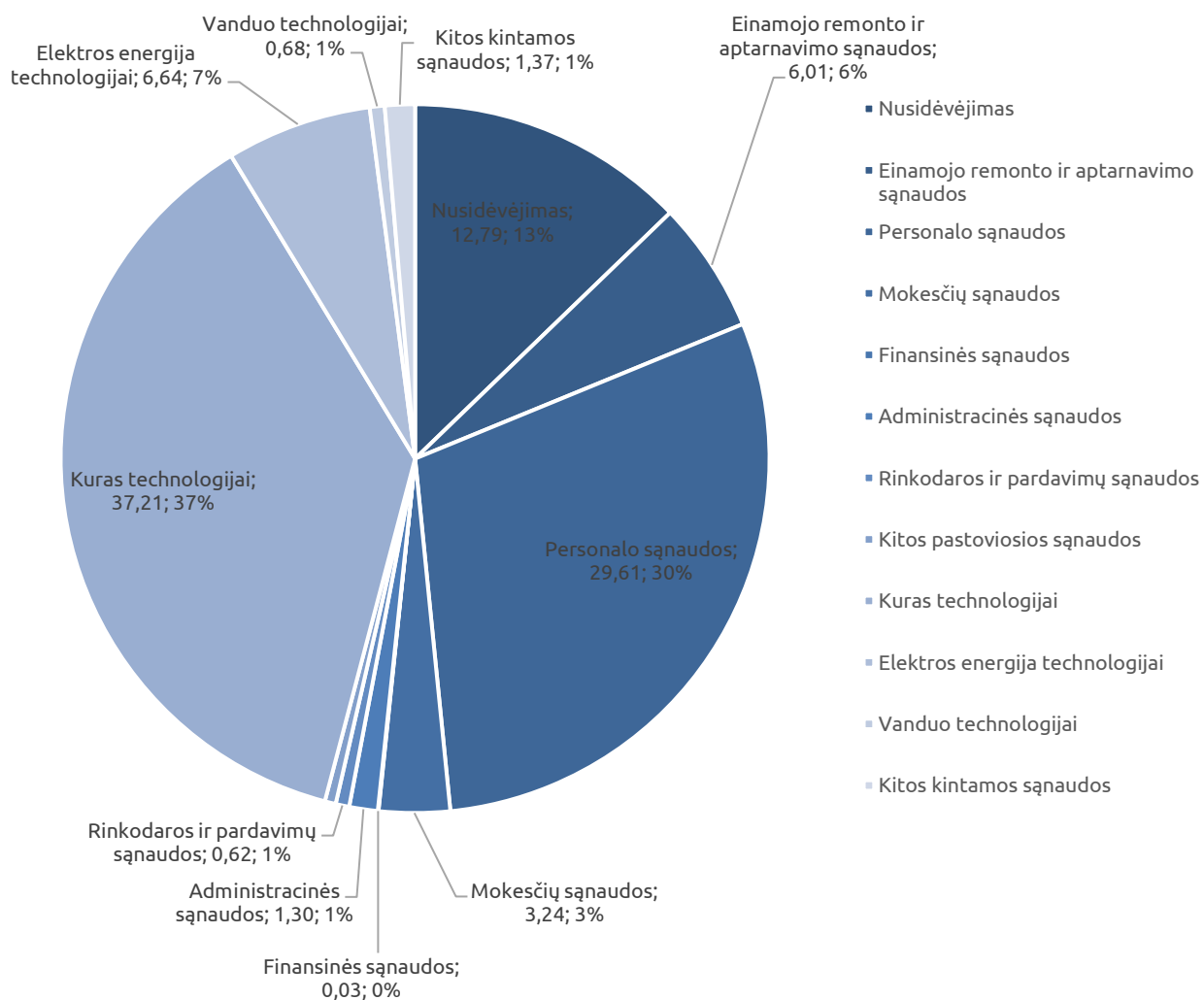
2020 m. vandens technologinėms reikmėms įsigijimo sąnaudos 29,1 tūkst. Eur, lyginant su 2019 m. 30,9 tūkst. Eur, sumažėjo 1,8 tūkst. Eur.

Kitos kintamos sąnaudos - tai sąnaudos už pelenų išvežimą, energijos išteklių biržos mokestis už nupirktą biokuro kiekį, laboratoriniai tyrimai, cheminės medžiagos ir reagentai. 2020 m. kitos kintamos sąnaudos sudarė 58,7 tūkst. Eur, lyginant su 2019 m. 77,8 tūkst. Eur sumažėjo 19,1 tūkst. Eur arba 24,6 proc. dėl sumažėjusios šilumos gamybos.

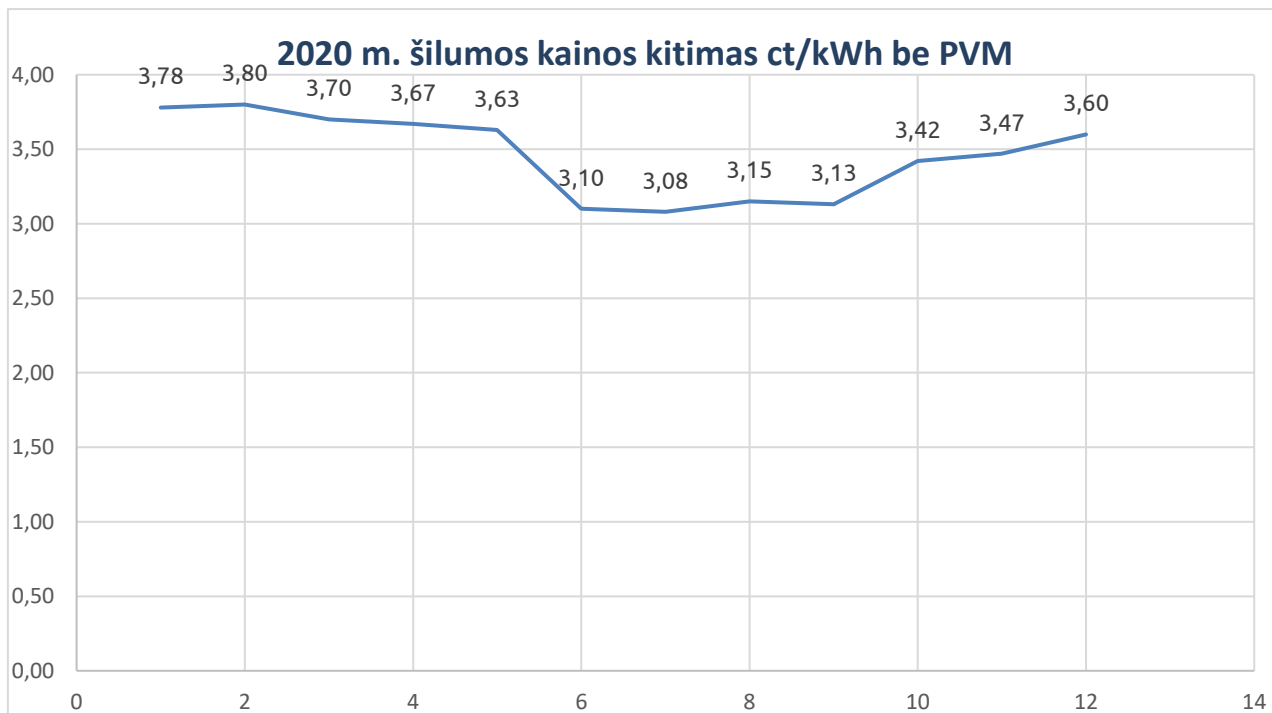
2020 m. šilumos tiekimo pastovios sąnaudos sudarė 2 314,1 tūkst. Eur lyginant su 2019 metais (2 407,6 tūkst. Eur) šios sąnaudos sumažėjo 93,5 tūkst. Eur arba 3,9 proc. Sąnaudų mažėjimą sąlygojo 86,8 tūkst. Eur arba 3,6 proc. mažesnės einamojo remonto ir aptarnavimo sąnaudos, 25,9 tūkst. Eur arba 1,1 proc. mažesnės administracinės sąnaudos, 2,4 tūkst. Eur arba 0,1 proc. mažesnės rinkodaros ir pardavimų sąnaudos, 1,5 tūkst. Eur arba 0,1 proc. mažesnės kitos paskirstomos sąnaudos, 0,1 tūkst. Eur mažesnės finansinės sąnaudos. Nusidėvėjimo sąnaudos padidėjo 12,1 tūkst. Eur arba 0,5 proc. dėl įvesto į eksploataciją ilgalaikio turto, personalo sąnaudos padidėjo 1,5 tūkst. Eur arba 0,5 proc., mokesčių sąnaudos padidėjo 9,6 tūkst. Eur arba 0,4 proc.



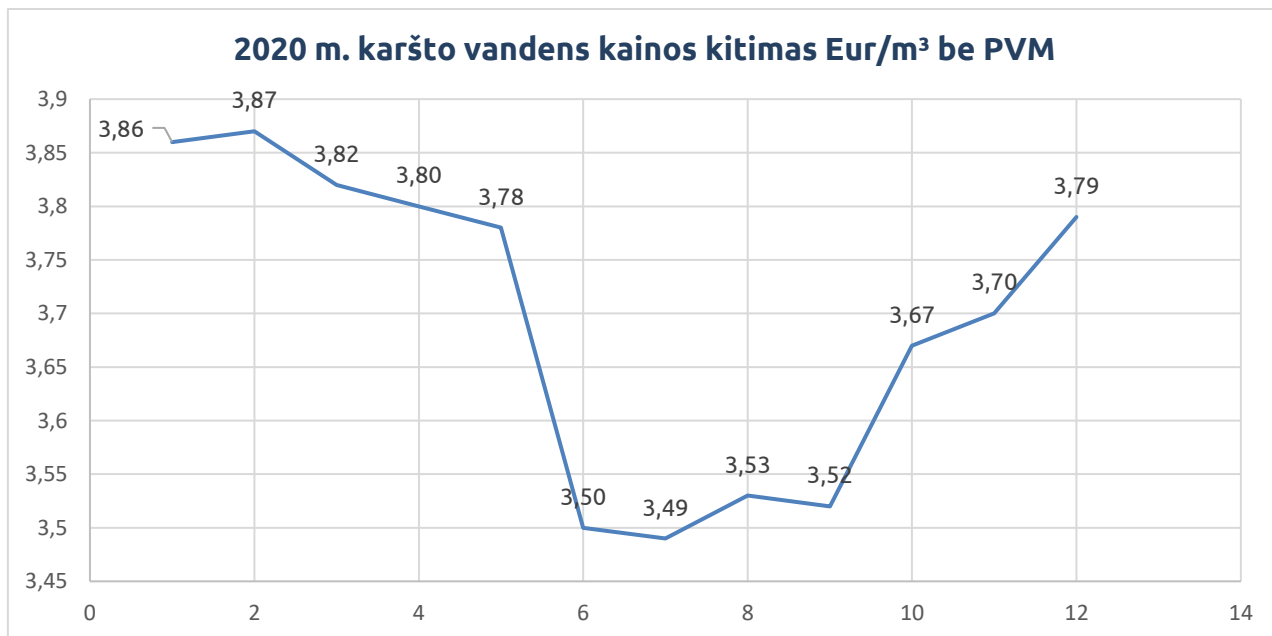
### 2020 m. šilumos tiekimo veiklos sąnaudų struktūra %



2020 m. didžiausią dalį šilumos tiekimo veiklos savikainoje 37,21 proc. sudaro kuras technologijai (2019 m. sąnaudos kurui sudarė 42,95 proc.).



Lyginant su 2019 m. vidutinė šilumos kaina 2020 m. sumažėjo 9,4 proc. 2020 m. galiojo nustatytos šilumos kainos dedamosios tretiesiems šilumos bazinės kainos galiojimo metams. Per 2020 metus ( lyginant 2020 m. sausio mėn. šilumos kainą su 2020 m. gruodžio mėn. ) šilumos kaina sumažėjo 4,8 proc. arba 0,18 ct/kWh.



2020 m. galiojo Valstybinės energetikos reguliavimo tarybos 2019 m. birželio 27 d. nutarimu Nr. O3E – 206 ir 2020 m. spalio 29 d. nutarimu Nr. O3E - 1016 nustatytos Bendrovei karšto vandens kainos dedamosios.

Per 2020 m. karšto vandens kaina sumažėjo apie 1,8 proc. arba 0,07 Eur/m<sup>3</sup>.

## VARTOTOJŲ ĮSISKOLINIMAS UŽ ŠILUMOS ENERGIJĄ

Vartotojų įsiskolinimas už šilumą ir karštą vandenį ( be 2020 m. gruodžio mėn. priskaitymo ) 2020 m. gruodžio 31 d. sudarė 228,2 tūkst. Eur ( 2019 m. pabaigai – 140 tūkst. Eur ). Skolos didėjimą lėmė kovo mėnesį su vartotojais sudaryti susitarimai dėl atsiskaitymo termino prailginimo nuo 30 dienų iki 90 dienų - 95,4 tūkst. Eur, atsižvelgiant į Lietuvos Respublikos Vyriausybės 2020 m. kovo 14 d. nutarimą Nr. 207 „Dėl karantino Lietuvos Respublikos teritorijoje paskelbimo“. Gyventojų skola sudaro didžiausią dalį ( apie 92 proc. ) skolos, lyginant su visais skolininkais, o praeitais metais sudarė 94 procentus. 2020 m. gruodžio 31 d. gyventojų skola sudarė 122,6 tūkst. Eur ( 2019 m. pabaigai buvo 121,2 tūkst. Eur ). Per metus gyventojų skola padidėjo 1,4 tūkst. Eur. Karantino laikotarpiu vartotojams, kurie turi skolų, nesiunčiami priminimai ar įspėjimai apie skolų grąžinimą ir neskaičiuojami delspinigiai už pavėluotas įmokas. Taip pat Bendrovė laikinai sustabdė ikiteisminių skolų išieškojimo veiksmus bei vykdomųjų dokumentų perdavimą antstoliams. Vartotojams sudaryta galimybė kreiptis individualiai į Bendrovę dėl skolos grąžinimo laikotarpio ir dydžių nustatymo karantino metu ir po jo. Nesant šalyje karantino Bendrovė siekia kuo greičiau susigrąžinti skolas. Bendrovė naudoja visas teisės aktais leidžiamas skolų administravimo priemones: prevencines ikiteisminio išieškojimo priemones ir teisminį išieškojimą. Apie susidariusį įsiskolinimą pirmiausia pranešama vartotojui sąskaitose ir atskirais įspėjimais. Skolininkui reaguojant į įspėjimus, aptariamoms skoloms grąžinimo galimybės bei pasirašoma skolos grąžinimo sutartis. Skolininkui į įspėjimus nereaguojant ir taikytoms ikiteisminėms priemonėms nedavus rezultato, vykdomas teisminis išieškojimas, kreipiamasi į teismą, o gavus sprendimą, su vykdomuoju dokumentu, į antstolį priverstinio išieškojimo vykdymui. Dėl paskelbto karantino šalyje 2020 m. teismui buvo pateikta 27 vnt. pareiškimų ir ieškinių ( 2019 m. 320 vnt. ) dėl 7 tūkst. Eur ( 2019 m. 58 tūkst. Eur ) skolų priteisimo. Antstoliams pateikti 35 vykdomieji dokumentai 6,2 tūkst. eurų sumai ( 2019 m. 147 vykdomieji dokumentai – 28 tūkst. Eur ). Dalis skolininkų visą skolą ar dalį skolos susimoka pradėjus teisminį procesą arba prieš pateikiant vykdomąjį dokumentą priverstiniam išieškojimui. 2020 m. antstoliai išieškojo 18,9 tūkst. Eur skolų ( 2019 m. 28 tūkst. Eur ). Antstoliai grąžino bendrovei 6 vykdomuosius dokumentus ( 2 skolininkų ) 3,5 tūkst. eurų sumai be įvykdymo. Išieškotos skolos bei vykdomųjų dokumentų grąžinimas yra tęstinis ir pirmiausiai išieškojimas vykdomas už ankstesniais metais pateiktus vykdomuosius dokumentus.

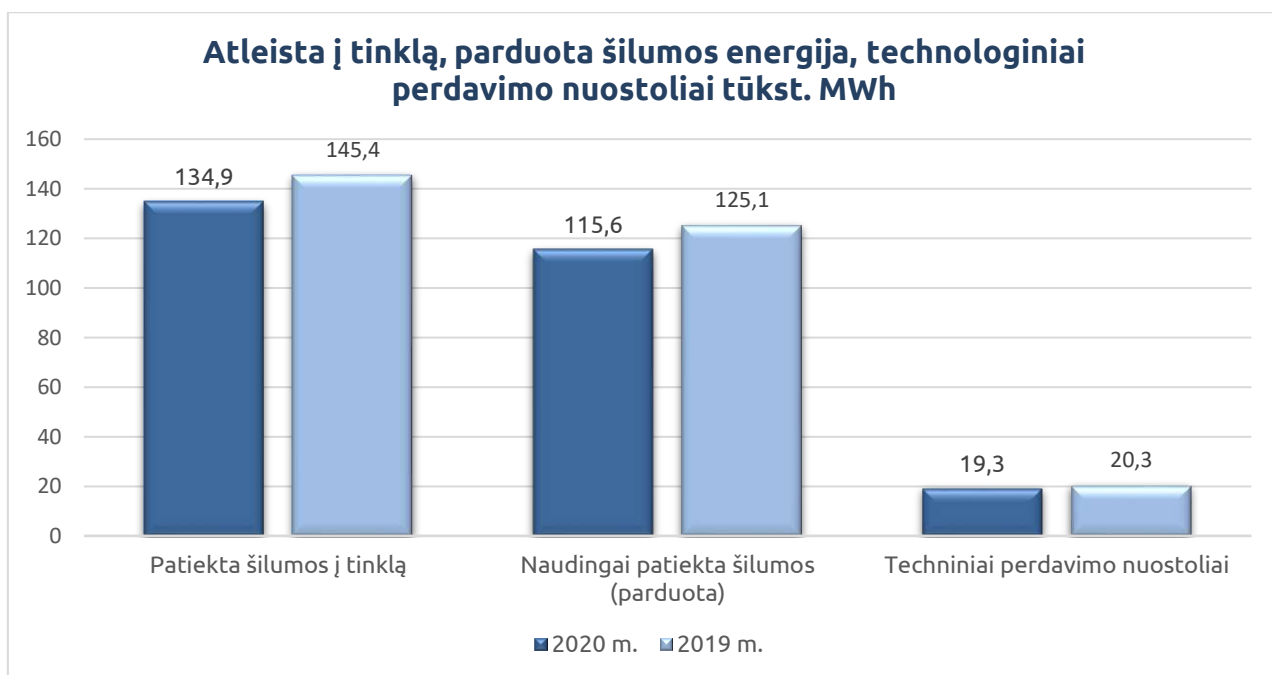
## GAMYBA

UAB „Utenos šilumos tinklai“ 2020 m. centralizuotai tiekė šilumos energiją Utenos miestui - gyventojams, kitiems vartotojams, pramonės įmonėms: UAB „Švyturys – Utenos alus“, UAB „Rokiškio pieno gamyba“ ( Valstybinė energetikos reguliavimo taryba 2010 m. lapkričio 9 d. nutarimu Nr. O3-263 „Dėl uždarnosios akcinės bendrovės „Švyturys – Utenos alus“ pripažinimo konkurenciniu šilumos vartotoju“ pripažino UAB „Švyturys – Utenos alus“ vartotoją konkurenciniu šilumos vartotoju ). Šiluma buvo tiekama iš Utenos rajoninės katilinės ( RK ) ir dujinių katilinių. Bendras katilinėse instaliuotas galingumas 2020 m. pabaigai sudaro 127,8 MW ( šilumai 125 MW, elektrai 2,8 MW ). Bendrovė Utenos RK 2020 m. eksploatavo 4 garo katilus ( iš jų 2 biokuro katilai ), 6 vandens šildymo katilus ( iš jų 2 biokuro katilai ), 3 kondensacinius

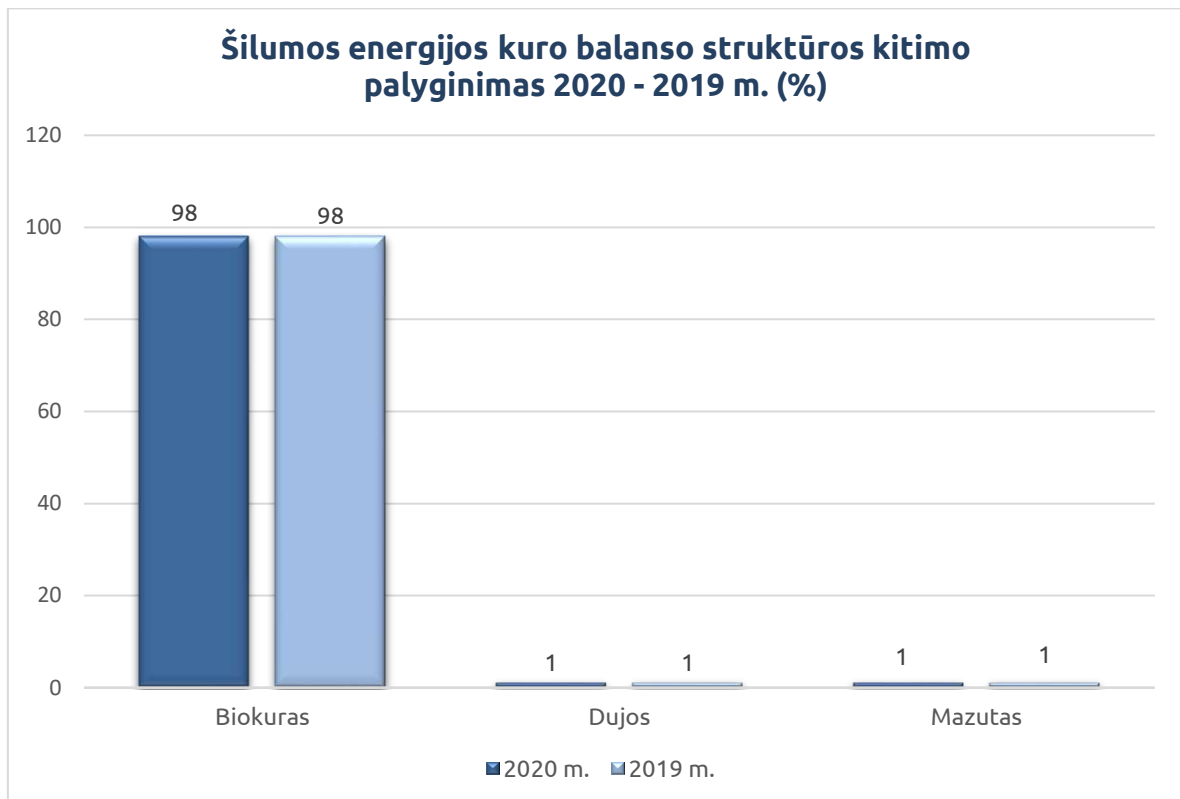
ekonomaizerius, 1 termofikacinę elektrinę ( biokuru ), 2 kogeneracines jėgaines ( vidaus degimo varikliai dujomis ). 2020 metais maksimalus galingumo išnaudojimas Bendrovės mastu buvo 33 MW.

Bendrovės katilinėse pagaminta šiluma perduodama termofikacinio vandens ir garo tinklais. Bendras šilumos perdavimo tinklų ilgis ataskaitinio laikotarpio pabaigoje sudarė 51,6 km ilgio, iš jų renovuota 27,9 km (54,2 %). Prie Bendrovės šilumos tiekimo tinklų 2020 m. prijungtas vienas naujas vartotojas - tai UAB „Ažušilis“, J. Basanavičiaus g. 133, kurio instaliuota galia 0,206 MW. Tačiau atsirado vartotojų, kurie buvo atsisakę mūsų tiekiamos šilumos, bet dabar vėl pradėjo naudotis mūsų Bendrovės paslaugomis - tai individualūs gyvenamieji namai: Naujasodžio g. 41, Naujasodžio g. 127, Palangos g. 80, Palangos g. 82, S. Daukanto g. 9. Kadangi Utenoje nestatomi nauji objektai, tai ir naujai prijungiamų pastatų prie centrinio šilumos tiekimo tinklo nenumatoma, tačiau yra vartotojų, kurie buvo atsisakę mūsų tiekiamos šilumos ir nuo 2021 m. vėl pradės naudotis tai: Aušros g. 11B, Rašytojų g. 7, Užpalių g. 86 ( VŠĮ Krizių centras „Angelų pieva“ ). Atjungtų ar atsijungusių vartotojų 2020 metais nebuvo. Bendrovė 2020 m. gruodžio 31 d. duomenimis šilumą tiekė 9 436 gyventojų būstams ir 257 kitiems vartotojams.

2020 metais patiekta į tinklą 134,9 tūkst. MWh ( 2019 m. 145,4 tūkst. MWh ) šilumos energijos, kuri pagaminta Bendrovės katilinėse ( Utenos RK 134,2 tūkst. MWh arba 99,5 proc. ir dujinėse katilinėse 0,7 tūkst. MWh arba 0,5 proc. ). Kondensaciniais ekonomaizeriais pagaminta 16 proc. viso pagaminto šilumos kiekio. 2020 metais į tinklą patiekta 7,2 % mažiau šilumos nei 2019 metais. Termofikacinio vandens gamyba 2020 metais, lyginant su 2019 metais, sumažėjo 4,9 % dėl sumažėjusio šilumos poreikio. Garu 2020 metais patiekta į tinklą 22,0 tūkst. MWh, t. y. 17,6 proc. mažiau nei 2019 metais dėl UAB „Švyturys – Utenos alus“ mažesnio garų suvartojimo ( UAB „Švyturys – Utenos alus“ įdiegė gamyboje šilumos energiją taupančias priemones ). Šiluma termofikaciniu vandeniu sudarė 84 proc., garu – 16 proc. visos gamybos. Šilumos perdavimo nuostoliai sudarė 19,3 tūkst. MWh arba 14,3 proc. nuo pagaminto šilumos kiekio ir, lyginant su 2019 m. technologiniais nuostoliais mažesni 1 tūkst. MWh.



2020 m. ir 2019 m. Bendrovės naudotas kuras šilumos gamybai: biokuras 98 proc., gamtinės dujos 1 proc., mazutas 1 proc.



Naudingas šilumos pardavimas sumažėjo 9,5 tūkst. MWh arba 7,6 proc. 2020 m.arduota 115,6 tūkst. MWh ( 2019 m. 125,1 tūkst. MWh ) šilumos energijos. Pardavimai gyventojams termofikaciniu vandeniū sudarė 70,8 tūkst. MWh arba 61 proc., kitiems vartotojams termofikaciniu vandeniū 24,5 tūkst. MWh arba 21 proc., konkurenciniam vartotojui UAB „Švyturys – Utenos alus“ ir UAB „Rokiškio pieno gamyba“ garu 20,3 tūkst. MWh arba 18 proc.





Šilumos pardavimo sumažėjimą, lyginant su 2019 m., sąlygojo mažesni pardavimai termofikaciniu vandeniu ir garu. Pardavimai termofikaciniu vandeniu, lyginant su 2019 m. sumažėjo 4,2 tūkst. MWh, garu 5,3 tūkst. MWh.

2020 m. vidutinė šildymo sezono temperatūra +4,1 °C, lyginant su 2019 m. vidutine šildymo sezono temperatūra +3,4 °C, + 0,7 °C laipsnio aukštesnė. 2019/2020 m. šildymo sezonas, lyginant su 2018/2019 m. šildymo sezonu, buvo ilgesnis 12 dienų.

Bendrovė tiekia karštą vandenį Utenos miesto gyventojams. 2020 m. nupirka 206,4 tūkst. m<sup>3</sup> geriamojo vandens, reikalingo karštam vandeniui ruošti, gyventojams realizuota 200,3 tūkst. m<sup>3</sup>. Karšto vandens pardavimas 2020 m. padidėjo 1,7 proc. ( 2019 m. pirka 202,5 tūkst. m<sup>3</sup>, realizuota 197 tūkst. m<sup>3</sup> ), galimai pasikeitus gyventojų poreikiams, be to du daugiabučiai namai nuo 2020 m. spalio mėn. mūsų įmonę pasirinko karšto vandens tiekėja. Vandens netektys daugiabučių namų tinkluose 2020 m. sudarė 6,1 tūkst. m<sup>3</sup> arba 2,9 proc., o 2019 m. netekčių patirta 5,5 tūkst. m<sup>3</sup> arba 2,7 proc. Šios netektys patiriamos daugiabučių gyvenamųjų namų karšto vandens sistemose dėl gyventojų deklaruoto ir paruošto karšto vandens kiekių skirtumo.

Bendrovė keičia/įrengia vandens apskaitos prietaisus daugiabučių namų butuose, pagal kuriuos daugiabučių namų vartotojai atsiskaito už karštą vandenį ir nuotekas su Bendrove. Visuose butuose įrengti karšto vandens apskaitos prietaisai, išskyrus vieną butą, kurio savininkas nepageidauja atsiskaityti pagal skaitiklio rodmenis ir jam vandens suvartojimas skaičiuojamas pagal karšto vandens suvartojimo normas. 2020 m. pabaigai karšto vandens vartotojų butuose, negyvenamosios paskirties patalpose sumontuoti 14 184 karšto vandens skaitikliai, pagal kurių rodmenis atsiskaitoma už suvartotą karštą vandenį. Dėl metrologinės patikros atlikimo ar skaitiklių gedimo 2020 m. pakeisti 2 126 karšto vandens skaitikliai ( 2019 m. 2 782 karšto vandens skaitikliai ). Vadovaujantis teisės aktais nuo 2014 m. rugpjūčio mėnesio karšto vandens skaitiklių metrologinė patikra buvo atliekama kas 6 metai, laikotarpiui nuo 2017 m. rugsėjo mėn. iki 2018 m. gegužės mėn. buvo nustatytas 4 metų, o nuo 2018 m. gegužės mėnesio vėl grąžintas 6 metų metrologinės patikros terminas

2020 metais Bendrovė gamino elektros energiją termofikacinėje elektrinėje. Termofikacinėje elektrinėje pagaminta elektros energija naudojama savoms reikmėms bei vykdomi pardavimai. 2020 m. elektros energijos pagaminta 15 410 MWh, lyginant su 2019 m. ( 13 615 MWh ) pagamintos elektros energijos kiekis padidėjo 1 795 MWh arba 13,2 proc. Parduota į tinklą 15 383 MWh (2019 m. parduota 13 599 MWh), savoms reikmėms sunaudota ( elektrai gaminti ) 27 MWh ( 2019 m. – 16 MWh ). 2020 metais elektros energijos gamybai buvo naudotas biokuras.

## INVESTICIJOS

2020 metais Bendrovė įsigijo ir modernizavo ilgalaikio turto iš viso už 1107,3 tūkst. Eur.

2020 metais Bendrovė įgyvendino Europos Sąjungos struktūrinių fondų lėšomis daliniai finansuojamo projekto „Utenos miesto centralizuotų šilumos tiekimo tinklų ruožų rekonstrukcija“ III etapą. Už 198,8 tūkst. Eur atlikta šilumos tiekimo tinklų ruožo nuo ŠK-25-21 iki ŠK-25-22-9 rekonstrukcija ir šilumos tiekimo atšakos iki vartotojo Vilniaus g. 26 (darželis „Eglutė“) įrengimas. Minėto projekto įgyvendinimui Bendrovė pasinaudojo 84,6 tūkst. Eur (42,6 proc.) Europos Sąjungos struktūrinių fondų parama ir 114,2 tūkst. Eur (57,4

proc.) skyrė nuosavų lėšų. Minėtas projektas buvo įgyvendintas siekiant sumažinti šilumos nuostolius Utenos miesto šilumos tiekimo tinkluose bei užtikrinti patikimą šilumos tiekimą. Pagrindinis projekto tikslas - padidinti centralizuoto šilumos tiekimo sistemos patikimumą, saugumą ir šilumos tiekimo efektyvumą, modernizuojant neefektyvias, susidėvėjusias šilumos trases.

Taip pat Bendrovė įgyvendino 486,5 tūkst. Eur vertės projektą "Aukštakalnio mikrorajono šilumos tiekimo tinkle ruožų rekonstrukcija Utenos mieste". Šio projekto įgyvendinimui Bendrovė pasinaudojo 239,8 tūkst. Eur (49,3 proc.) Europos Sąjungos struktūrinių fondų parama ir 246,7 tūkst. Eur (50,7 proc.) skyrė nuosavų lėšų. Utenos Aukštakalnio mikrorajone buvo pakeistos 1,4 tūkst. metrų ilgio susidėvėjusios įvairaus diametro šilumos tiekimo trastos, kurios buvo eksploatuojamos 30 ir daugiau metų. Planuojama, kad dėl šios investicijos metiniai šilumos nuostoliai sumažės 453 MWh, o sumažėjus šilumos nuostoliams, atitinkamai sumažės kintamos šilumos gamybos sąnaudos (kuro, elektros, vandens), reikalingos tam šilumos kiekiui pagaminti.

2020 metais Bendrovė baigė vykdyti projektą „100 kW galios fotovoltinės saulės elektrinės įdiegimas UAB „Utenos šilumos tinklai“. Bendra projekto vertė 103,7 tūkst. Eur, iš kurių 37,8 tūkst. Eur (36,5 proc.) Europos Sąjungos struktūrinių fondų parama ir 65,9 tūkst. Eur (63,5 proc.) Bendrovės nuosavos lėšos.

2020 metais iš nuosavų lėšų prijungta nauja trasa, šilumos tiekimo įvadas į pastatą J. Basanavičiaus g. 133 (naujas centras Wurth Lietuva UAB) bei du įvadai į privačius gyvenamuosius namus. Bendra šių projektų vertė 3,5 tūkst. Eur.

53 tūkst. Eur nuosavų lėšų Bendrovė 2020 metais skyrė katilinės pastato rekonstrukcijai (už 21,8 tūkst. Eur liuminescencinių lempų šviestuvai buvo pakeisti į LED šviestuvus (atsipirkimo laikas 3 metai), 27,3 tūkst. Eur buvo investuota katilinės langų pakeitimui ir už 3,9 tūkst. Eur pakeisti termofikacinės elektrinės valdymo pulte esančių kondicionierių vidiniai ir išoriniai blokai, kurie buvo eksploatuojami nuo garo katilo eksploatacijos pradžios, nuo 2012 metų). Bendrovė investavo 35,3 tūkst. Eur nuosavų lėšų termofikacinės elektrinės garo katilo ir kondensacinio ekonomizerio siurblių pakeitimui (pakeisti 3 vnt.). Įsigijo 26 vnt. šilumos apskaitos prietaisų už 6,2 tūkst. Eur, vieną ultragarsinį šilumos skaitiklį už 4,6 tūkst. Eur., kompiuterinės technikos ir ryšio priemonių už 5,7 tūkst. Eur, kitų prietaisų, įrankių ir inventoriaus už 8 tūkst. Eur, modernizavo turto už 11,8 tūkst. Eur (už 2,6 tūkst. Eur baigė diegti praėjimo kontrolės sistemą, už 2,1 tūkst. Eur suremontavo grindis biokuro sandėlyje ir už 7,1 tūkst. modernizavo trasą ST nuo RK-6 iki SKn-4) ir įsigijo nematerialaus turto už 9,6 tūkst. Eur.

Bendrovė vykdydama 2020 m. rugpjūčio 27 d. Utenos rajono savivaldybės tarybos sprendimu Nr. TS-209 „Dėl UAB „Utenos šilumos tinklai“ 2020-2022 m. investicinio plano suderinimo“ suderintą investicijų planą dėl atsinaujinančių energijos šaltinių integravimo į šilumos gamybos procesą, 2020 metais iš nuosavų lėšų įsigijo žemės sklypus 3,25 ha (Pramonės g. 9B ir Metalų g. 2A), kurių bendra vertė 180,6 tūkst. Eur.

Siekiant užtikrinti saugų biokuro sandėliavimą didesnių išmatavimų kaupuose, 2020 m. parengtas biokuro sandėliavimo aikštelių statybos projektas pagal kurį įdiegtos papildomos priešgaisrinio saugumo priemonės, t. y., priešgaisriniai hidrantai, lafetiniai švirkštai, gaisro aptikimo signalizacijos pavojaus mygtukai, teritorijos perimetro apsaugos ir teritorijos stebėjimo sistemos, biokuro kaupų termovizinės kontrolės sistema, automatinis biokuro kaupuose temperatūros matavimas ir kita.

Iš viso 2020 metais Bendrovė ilgalaikio turto įsigijimui ir modernizavimui skyrė 745,1 tūkst. Eur (67,3 proc.) nuosavų lėšų ir 362,2 tūkst. Eur (32,7 proc.) sudarė Europos Sąjungos struktūrinių fondų lėšos.

### APYVARTINIAI TARŠOS LEIDIMAI

Nemokamai skiriamų apyvartinių taršos leidimų (ATL) paskirstymas esamiems stacionariems įrenginiams atliekamas vadovaujantis Lietuvos Respublikos aplinkos ministro 2019 m. balandžio 17 d. įsakymu Nr. D1-220 „Dėl Komisijos deleguotojo reglamento (ES) 2019/331, kuriuo nustatomos suderinto nemokamų apyvartinių taršos leidimų suteikimo pagal direktyvos 2003/87/EB 10a straipsnį pereinamojo laikotarpio Sąjungos taisyklės, įgyvendinimo“ ir Reglamento (ES) 2019/331 nuostatomis. Preliminarus planuojamas 2021-2025 m. ATL kiekis Utenos RK sudarys 31230 vnt.

Pavadinimas	2021 m.	2022 m.	2023 m.	2024 m.	2025 m.
ATL	6584	6415	6246	6077	5908

2019 gruodžio 31 d. Bendrovė Registro sąskaitoje turėjo 29 055 vnt. apyvartinių taršos leidimų. Nemokamai gavus už 2020 m. 13 765 vnt., atskaičius už 2019 metus išnaudotus 676 vnt. ATL ir 2020 m. pardavus 10 000 vnt. ATL, 2020 m. gruodžio 31 d. Bendrovės sąskaitoje liko 32 144 vnt. nepanaudotų ATL. Iš šio kiekio apie 700 vnt. ATL planuojama nurašyti už 2020 m. sudegintą kuro kiekį (nurašymas vyks 2021 m. kovo mėn.) ir per 2021 m. kovo mėn. planuojama gauti nemokamai 6 584 vnt. ATL už 2021 metus.

### PERSONALAS IR DARBO UŽMOKESTIS

2020 metų pabaigoje Bendrovėje dirbo 67 darbuotojai (2019 m. pabaigoje 73 darbuotojai). Darbininkai sudarė 67,2 proc. visų darbuotojų, vadovai ir specialistai – 32,8 proc. Bendrovėje dirba didelę patirtį turintys žmonės: 65,7 proc. visų darbuotojų Bendrovėje dirba 10 metų ir daugiau. Vidutinis darbo stažas Bendrovėje – 20 metų. Ilgiausią darbo stažą turi darbuotojas, įmonėje dirbantis 42 metus (nuo 1978 metų). Bendrovės darbuotojų vidutinis amžius 52 metai.

Siekiant valdymo procesų ir veiklos ekonominio efektyvumo, sprendimų įgyvendinimo kontrolės bei atsakomybės už konkrečių veiklų valdymo rezultatus nuo 2020 metų sausio 1 dienos buvo atlikti valdymo struktūros pakeitimai. Septyni darbuotojai iš katilinių tarnybos buvo perkelti į remonto tarnybą, vietoj transporto – tiekimo tarnybos įsteigta veiklos aptarnavimo tarnyba, kuriai pavaldūs transportas, kuro sektorius bei statybos ir ūkio dalis.

Buvo peržiūrėti ir atnaujinti pareiginiai nuostatai visoms pareigybėms. Su naujais pareiginiais nuostatais darbuotojai susipažino ir pradėjo juos vykdyti nuo 2020 metų sausio 1 d.

Bendrovėje veikia profesinė sąjunga. Bendrovės administracija ir profesinės sąjungos atstovai glaudžiai bendradarbiauja, sprenddami aktualius darbuotojams klausimus.

Bendrovės darbuotojams suteikiamos visos socialinės garantijos, nustatytos pagal Lietuvos Respublikos darbo kodeksą, kitus su darbo teise susijusius įstatymus bei teisės aktus. Atsiradus

prieštaravimams tarp Lietuvos Respublikos teisės aktų ir kolektyvinės sutarties nuostatų, taikoma darbuotojams naudingesnė norma.

Visi Bendrovės darbuotojai gauna didesnį nei minimalus mėnesinis darbo užmokestis. Internetiniame puslapyje [www.ust.lt](http://www.ust.lt) yra skelbiamas darbuotojų skaičius ir vidutinis mėnesinis bruto darbo užmokestis (neatskaičius mokesčių) pagal darbuotojų grupes. 2020 metais vidutinis mėnesinis įmonės darbuotojų bruto darbo užmokestis sudarė 1729 Eur, lyginant su 2019 metais ( 1624 Eur ), padidėjo 105 Eur arba 6,5 proc.

Bendrovės darbuotojų vidutinis mėnesinis bruto darbo užmokestis (neatskaičius mokesčių):

Pavadinimas	2020 m.	2019 m.	Pokytis (%)
Vidutinis mėnesinis Bendrovės darbuotojo bruto darbo užmokestis	1729	1624	6,5

Bendrovės darbuotojai naudojami dokumentų valdymo sistema „Kontora“. Tai leidžia pagreitinti dokumentų valdymo veiklos procesus, pagerinti vidinę komunikaciją tarp darbuotojų.

2020 metų koronaviruso pandemija pakoregavo darbuotojų planus vykdyti į komandiruotes. Iš viso 2020 metais Bendrovės darbuotojai vyko į dvi tarnybines komandiruotes. Vokietijoje lankėsi pas Viessmann šilumos siurblių gamintoją kartu su Viessmann Lietuvos atstovais, lankėsi biudujų gamykloje ir dalyvavo seminare.

Darbuotojams sudarytos tinkamos sąlygos dirbti nuotoliniu būdu, taip pat nuotoliniu būdu tobulinti įgūdžius mokymuose bei seminaruose, kad darbuotojų kvalifikacija ir kompetencija atitiktų atliekamo darbo pobūdį.

Vadovaujantis galiojančiais Lietuvos Respublikos įstatymais ir siekiant, kad Bendrovės darbuotojai būtų tinkamai pasirengę kvalifikuotai atlikti energetikos įrenginių eksploatavimo darbus bei užtikrinti šių darbų kokybę, 2020 metais Bendrovės darbuotojai išklausė kursus ir buvo atestuoti. Bendrovės vadovai (pavadootojai) ar jų įgalioti asmenys, kurie tiesiogiai vadovauja energetikos įrenginių eksploatavimo veiklai, tobulino kvalifikaciją, suteikta teisė vadovauti šilumos įrenginių eksploatavimo darbams ir organizuoti šilumos įrenginių eksploatavimą, vadovauti elektros įrenginių eksploatavimo darbams bei organizuoti elektros įrenginių eksploatavimą. Taip pat darbuotojai, kurie tiesiogiai eksploatuoja elektros, šilumos, dujų ir naftos energetikos įrenginius pagal einamas pareigas arba faktiškai atliekamą darbą, vadovaujantis iš anksto parengtomis kvalifikacijos tobulinimo programomis, savo kvalifikaciją tobulino energetikos įmonėse arba atitinkamose mokymo įstaigose.

Siekiant, kad Bendrovėje būtų užtikrinta saugi darbo aplinka, darbuotojai dalyvavo priešgaisrinės saugos, COVID-19 prevencijos, civilinės saugos mokymuose.

## VEIKLOS PLANAS 2021 METAMS

Patiekti šiluminės energijos į tinklą	<b>139,7</b> tūkst. MWh
Patiekti elektros energijos į tinklą	<b>11,8</b> tūkst. MWh
Parduoti centralizuotai šilumos energijos	<b>119,0</b> tūkst. MWh

---

Parduoti elektros energijos	<b>11,8</b> tūkst. MWh
Vidutinė šilumos kaina	<b>3,52</b> ct / kWh
Sutartinio kuro kaina	<b>124,5</b> Eur / t <sub>ne</sub>

2021 m. planuojama parduoti produkcijos ir suteikti paslaugų už 5680 tūkst. Eur, Bendrovės veiklos plane yra numatyta pelninga pardavimų veikla.

2021 m. numatyta investuoti 1241,8 tūkst. Eur, iš jų: šilumos gamybos įrenginiams 454,4 tūkst. Eur, šilumos perdavimo įrenginiams (šilumos trasų rekonstrukcijai bei naujų ŠT įvadų įrengimui) 530,3 tūkst. Eur bei 257,1 tūkst. Eur kitoms investicijoms.

Direktorius



Darius Šinkūnas